



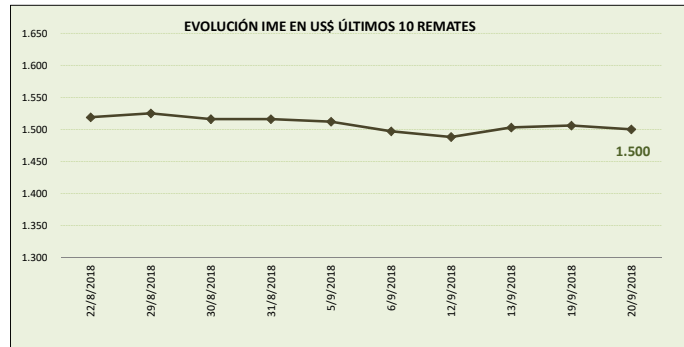
MERCADO LANERO AUSTRALIANO

REPORTE REALIZADO POR SUL EN BASE A INFORMACIÓN DE AWEX

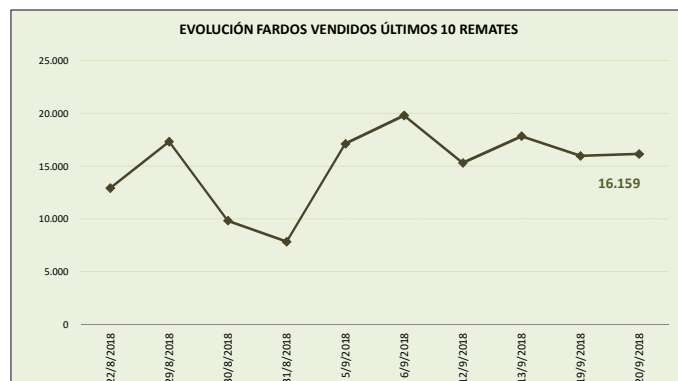
DATOS REFERIDOS A REMATE REALIZADO EN MELBOURNE, SYDNEY Y FREMANTLE DÍA 20/09/2018 (zafra 2018/19)

SEMANA 12 INFORME 18

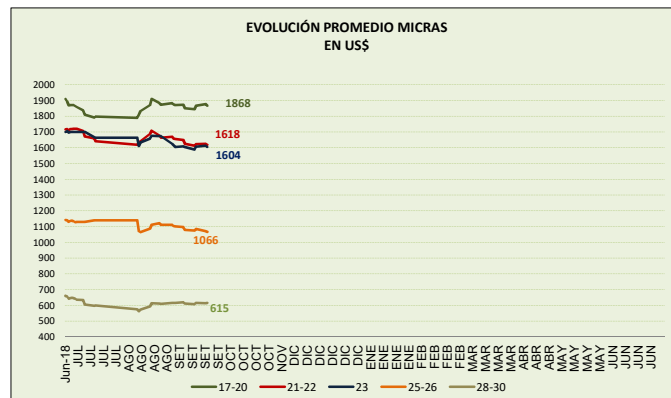
VALOR INDICADOR MERCADO DEL ESTE		Variación remate anterior	
IME US\$	1.500	-0,4%	↓
IME A\$	2.067	-0,7%	↓
TIPO DE CAMBIO (A\$/US\$)	0,726	0,3%	↑



OFERTA FARDOS		Variación remate anterior	
FARDOS OFERTADOS	17.736	-0,9%	↓
FARDOS VENDIDOS	16.159	1,2%	↑
% FARDOS VENDIDOS	91,1%	2,1%	↑



CALIDAD DE LA OFERTA (%)		Variación remate anterior	
FARDOS CALIDAD MEJOR A EXCELENTE	25,1%	-31,5%	↓
FARDOS CON REND. AL PEINADO SUPERIOR AL 65%	49,9%	-9,7%	↓



Nota: datos desde junio 2018.

COMENTARIOS GENERALES

- El indicador disminuye a los US\$ 1.500 por kilo base limpia.
- El dólar australiano se fortalece respecto a la moneda norteamericana en 0,726.
- La oferta se ubicó en 17.736 fardos de los cuales se vendió el 91,1%. Los fardos de excelente calidad representaron el 25,1% de la oferta. Se rechazó un 8,9% de los fardos.
- La mayoría de las categorías registraron bajas en sus precios entre un rango de 2,3% (lanas de 25 micras) y 0,1% (lanas de 19,5 micras). Las lanas de 28, 30 y 32 micras fueron las únicas que registraron aumentos. Algunas referencias: las lanas de 21 micras disminuyen a los US\$16.23 (-0,4%) y las lanas de 28 micras aumentan a los US\$ 6.91 (+0,1%).
- China continúa liderando las compras seguida muy de cerca de Europa e India: Seatech Industrial (12,9%), Tianyu Wool (7,3%), Fox & Lillie (7,1%), Techwool Trading (6,4%) y Lempiere (6,2%) fueron las principales firmas compradoras.
- Los remates continúan la próxima semana con 34.844 fardos estimados.

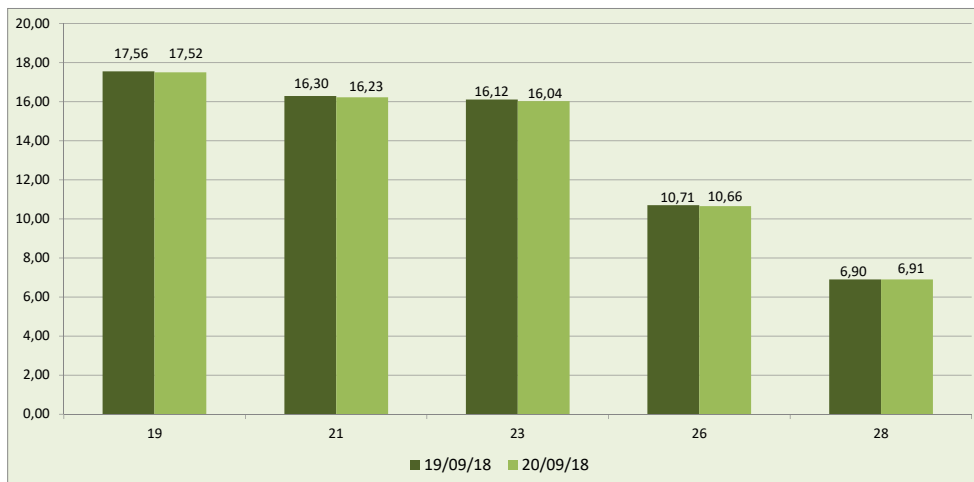


DETALLE MICRAS EN US\$ POR KILO BASE LIMPIA

MICRAS	12/09/18	13/09/18	19/09/18	20/09/18	Variación respecto remate anterior	Variación respecto fin zafra 2017/18
16,50	21,94	22,35	22,53	22,37	-0,7	0,7
17,00	21,05	21,37	21,53	21,35	-0,8	1,1
17,50	19,85	20,16	20,33	20,32	0,0	2,5
18,00	18,96	19,24	19,42	19,32	-0,5	4,2
18,50	18,15	18,44	18,57	18,57	0,0	5,3
19,00	17,34	17,51	17,56	17,52	-0,2	0,5
19,50	16,76	16,93	17,00	16,98	-0,1	-2,1
20,00	16,43	16,55	16,57	16,52	-0,3	-4,4
21,00	16,18	16,26	16,30	16,23	-0,4	-5,9
22,00	16,07	16,18	16,22	16,13	-0,6	-6,0
23,00	15,88	16,06	16,12	16,04	-0,5	-5,7
24,00	14,63	14,80	14,92	14,87	-0,3	-
25,00	12,53	12,67	s/c	12,38	-2,3	-3,9
26,00	10,74	10,84	10,71	10,66	-0,5	-5,7
28,00	6,91	6,98	6,90	6,91	0,1	-8,7
30,00	5,24	5,32	5,35	5,39	0,7	4,7
32,00	3,48	3,52	3,58	3,64	1,7	10,3

FUENTE: Elaboración SUL en base a información de AWEX.

**GRÁFICO COMPARATIVO DE CATEGORÍAS DE LANA DE LOS DOS ÚLTIMOS REMATES
usd por kilo base limpia**



Fuente: Elaboración SUL en base a información de AWEX.

MERCADO LANERO AUSTRALIANO es una publicación del Secretariado Uruguayo de la Lana (SUL)

Servando Gomez 2408 Tel. 598 (2) 606 0707 - MONTEVIDEO – URUGUAY

<http://www.sul.org.uy> - email: pbottaro@sul.org.uy

Twitter: @mercados_sul - Facebook: SUL.ORG.UY

Se autoriza la reproducción parcial o total de la presente publicación, debiéndose citar la fuente en todos los casos.