



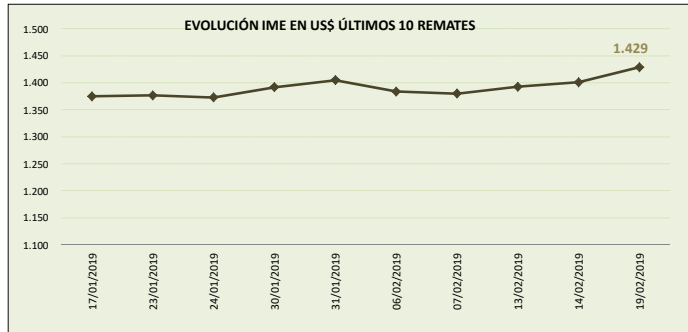
MERCADO LANERO AUSTRALIANO

REPORTE REALIZADO POR SUL EN BASE A INFORMACIÓN DE AWEX

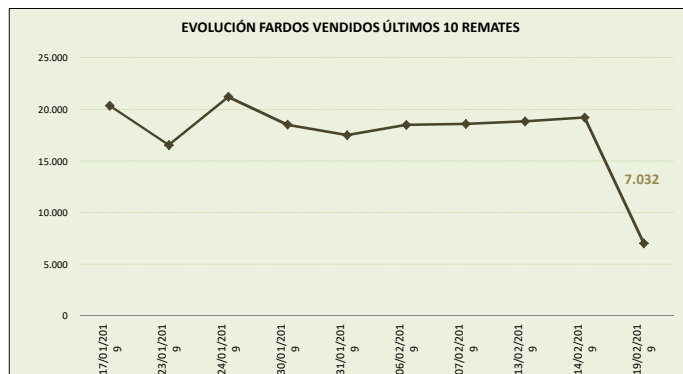
DATOS REFERIDOS A REMATE REALIZADO EN MELBOURNE, SYDNEY Y FREMANTLE DÍA 19/02/2019 (zafra 2018/19)

SEMANA 34 INFORME 54

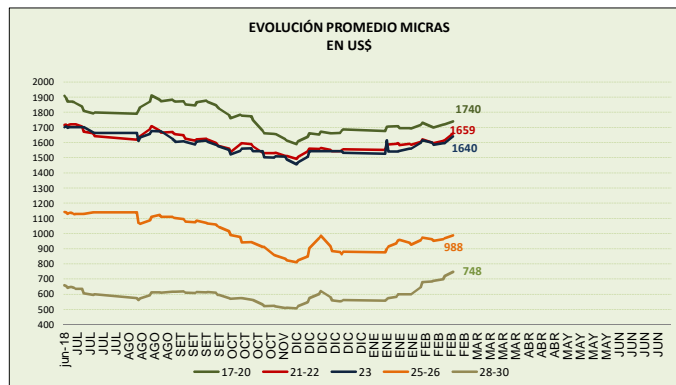
VALOR INDICADOR MERCADO DEL ESTE		Variación remate anterior	
IME US\$	1.429	2,0%	↑
IME A\$	2.010	2,1%	↑
TIPO DE CAMBIO (A\$/US\$)	0,711	-0,1%	↓



OFERTA FARDOS		Variación remate anterior	
FARDOS OFERTADOS	7.295	-64,1%	↓
FARDOS VENDIDOS	7.032	-63,4%	↓
% FARDOS VENDIDOS	96,4%	1,9%	↑



CALIDAD DE LA OFERTA (%)		Variación remate anterior	
FARDOS CALIDAD MEJOR A EXCELENTE	35,7%	22,6%	↑
FARDOS CON REND. AL PEINADO SUPERIOR AL 65%	57,6%	4,0%	↑



Nota: datos desde junio 2018.

COMENTARIOS GENERALES

- El indicador aumenta para ubicarse en los US\$ 1.429 centavos por kilo base limpia.
- El dólar australiano se debilita respecto a la moneda norteamericana en 0,711.
- La oferta se ubicó en 7.295 fardos de los cuales se vendió el 96,4%. Los fardos de excelente calidad representaron el 35,7% de la oferta. Se rechazó un 3,6% de los fardos.
- En general las lanas registraron subas. Las categorías se incrementaron entre un rango de 0,4% (17,5 micras) y 11,5% (32 micras). La lana de 21 micras aumentaron a US\$ 16.50 y la lana de 28 micras se ubicó al alza en los US\$ 7.88 (+4.4%).
- Los remates continúan mañana con 15.212 fardos estimados.

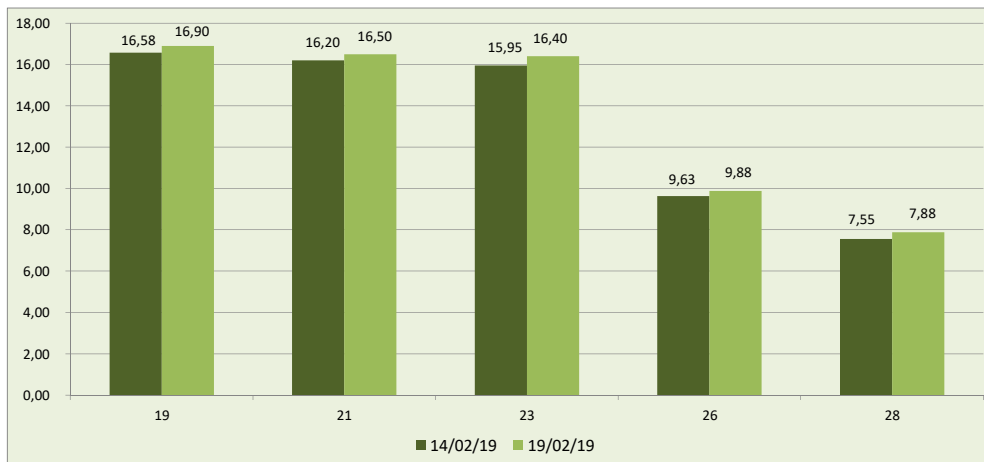


DETALLE MICRAS EN US\$ POR KILO BASE LIMPIA

MICRAS	07/02/19	13/02/19	14/02/19	19/02/19	Variación respecto remate anterior	Variación respecto fin zafra 2017/18
16,50	18,27	18,51	18,49	18,62	0,7	-16,2
17,00	17,98	18,17	18,17	18,29	0,7	-13,4
17,50	17,77	18,01	18,01	18,09	0,4	-8,7
18,00	17,44	17,64	17,64	17,74	0,6	-4,3
18,50	16,80	17,01	17,01	17,27	1,5	-2,0
19,00	16,40	16,58	16,58	16,90	1,9	-3,0
19,50	16,21	16,43	16,43	16,77	2,1	-3,3
20,00	16,12	16,31	16,31	16,66	2,1	-3,6
21,00	16,05	16,20	16,20	16,50	1,9	-4,3
22,00	15,85	16,01	16,01	16,67	4,1	-2,9
23,00	15,85	15,95	15,95	16,40	2,8	s/c
24,00	13,80	13,94	13,94	14,45	3,7	-
25,00	10,75	10,89	10,89	11,43	5,0	-15,5
26,00	9,52	9,63	9,63	9,88	2,6	-12,6
28,00	7,45	7,55	7,55	7,88	4,4	4,1
30,00	6,30	6,42	6,42	7,08	10,3	37,5
32,00	3,63	3,65	3,65	4,07	11,5	23,3

FUENTE: Elaboración SUL en base a información de AWEX.

**GRÁFICO COMPARATIVO DE CATEGORÍAS DE LANA DE LOS DOS ÚLTIMOS REMATES
usd por kilo base limpia**



Fuente: Elaboración SUL en base a información de AWEX.

MERCADO LANERO AUSTRALIANO es una publicación del Secretariado Uruguayo de la Lana (SUL)

Servando Gomez 2408 Tel. 598 (2) 606 0707 - MONTEVIDEO – URUGUAY

<http://www.sul.org.uy> - email: pbottaro@sul.org.uy

Twitter: @mercados_sul - Facebook: SUL.ORG.UY

Se autoriza la reproducción parcial o total de la presente publicación, debiéndose citar la fuente en todos los casos.