



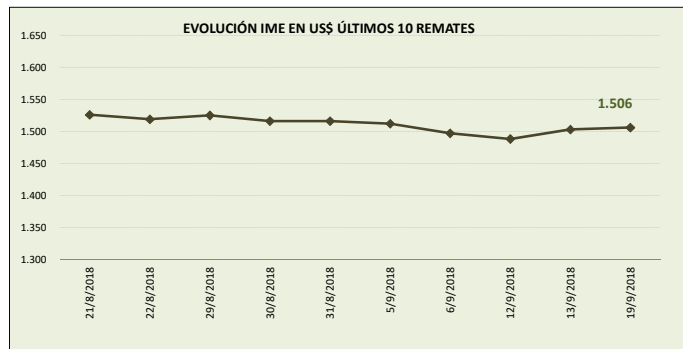
MERCADO LANERO AUSTRALIANO

REPORTE REALIZADO POR SUL EN BASE A INFORMACIÓN DE AWEX

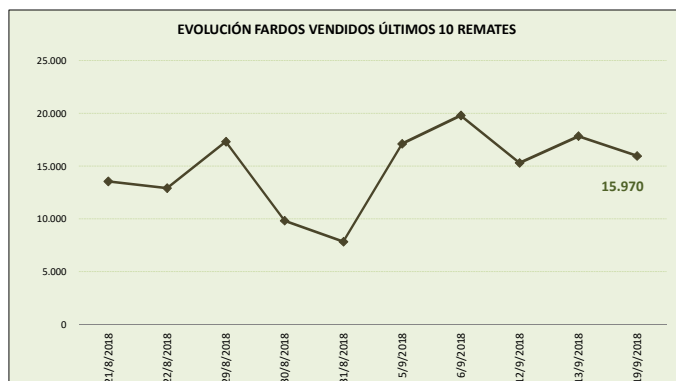
DATOS REFERIDOS A REMATE REALIZADO EN MELBOURNE, SYDNEY Y FREMANTLE DÍA 19/09/2018 (zafra 2018/19)

SEMANA 12 INFORME 17

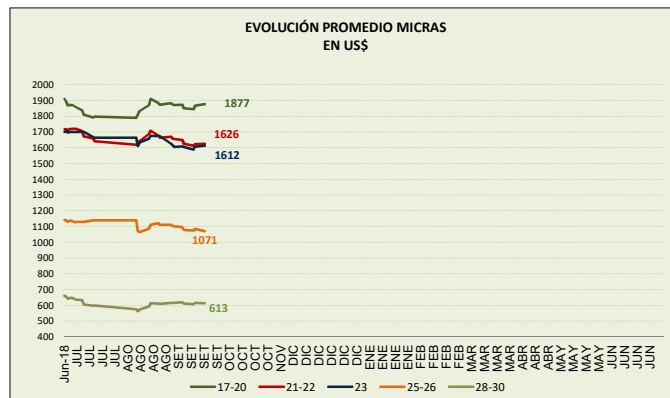
VALOR INDICADOR MERCADO DEL ESTE		Variación remate anterior	
IME US\$	1.506	0,2%	↑
IME A\$	2.081	-0,6%	↓
TIPO DE CAMBIO (A\$/US\$)	0,724	0,8%	↑



OFERTA FARDOS		Variación remate anterior	
FARDOS OFERTADOS	17.894	-3,0%	↓
FARDOS VENDIDOS	15.970	-10,5%	↓
% FARDOS VENDIDOS	89,2%	-7,7%	↓



CALIDAD DE LA OFERTA (%)		Variación remate anterior	
FARDOS CALIDAD MEJOR A EXCELENTE	36,6%	55,1%	↑
FARDOS CON REND. AL PEINADO SUPERIOR AL 65%	55,2%	20,4%	↑



Nota: Para 23 y 26 se comparan precios con el día 12/07/2018.

Nota: datos desde junio 2018.

COMENTARIOS GENERALES

- El indicador aumenta a los US\$ 1.506 por kilo base limpia.
- El dólar australiano se fortalece respecto a la moneda norteamericana en 0,724.
- La oferta se ubicó en 17.894 fardos de los cuales se vendió el 89,2%. Los fardos de excelente calidad representaron el 36,6% de la oferta. Se rechazó un 10,8% de los fardos.
- La mayoría de las categorías registraron subas en sus precios entre un rango de 0,1% (lanas de 21 micras) y 1,7% (lanas de 32 micras). Algunas referencias: las lanas de 21 micras aumentan a los US\$16.30 (+0.1%) y las lanas de 28 micras disminuyen a los US\$ 6.90 (-1.1%).
- China continúa liderando las compras seguida muy de cerca de Europa e India: Seatech Industrial (12%), Techwool Trading (10.4%), New England Wool (8.2%), Kathaytex (7.2%) y Fox & Lillie (6%) fueron las principales firmas compradoras.
- Los remates continúan mañana con 17.841 fardos estimados.

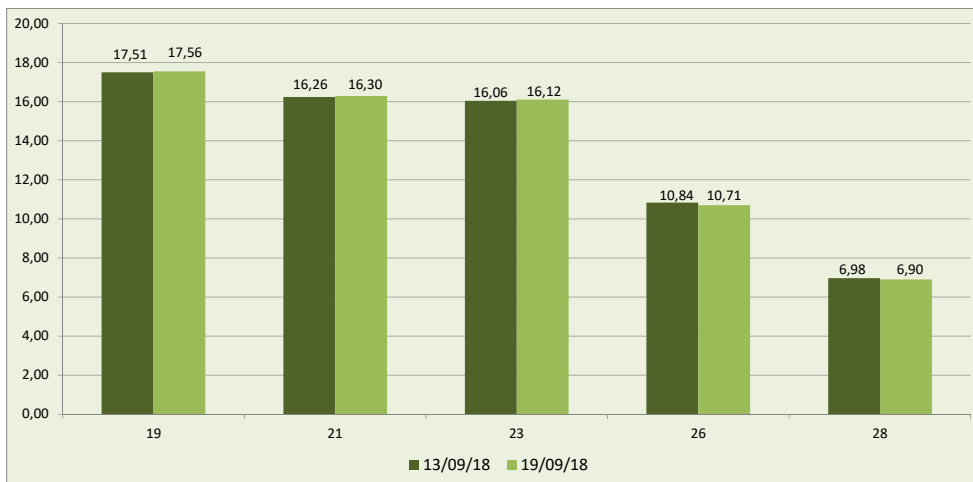


DETALLE MICRAS EN US\$ POR KILO BASE LIMPIA

MICRAS	06/09/18	12/09/18	13/09/18	19/09/18	Variación respecto remate anterior	Variación respecto fin zafra 2017/18
16,50	21,90	21,94	22,35	22,53	0,8	1,4
17,00	21,12	21,05	21,37	21,53	0,7	1,9
17,50	19,86	19,85	20,16	20,33	0,8	2,6
18,00	18,95	18,96	19,24	19,42	0,9	4,7
18,50	18,22	18,15	18,44	18,57	0,7	5,3
19,00	17,41	17,34	17,51	17,56	0,3	0,7
19,50	16,91	16,76	16,93	17,00	0,4	-2,0
20,00	16,56	16,43	16,55	16,57	0,1	-4,1
21,00	16,29	16,18	16,26	16,30	0,2	-5,5
22,00	16,20	16,07	16,18	16,22	0,2	-5,5
23,00	16,04	15,88	16,06	16,12	0,4	-5,2
24,00	14,78	14,63	14,80	14,92	0,8	-
25,00	12,66	12,53	12,67	s/c	1,1	-1,6
26,00	10,78	10,74	10,84	10,71	-1,2	-5,2
28,00	6,96	6,91	6,98	6,90	-1,1	-8,9
30,00	5,26	5,24	5,32	5,35	0,6	3,9
32,00	3,51	3,48	3,52	3,58	1,7	8,5

FUENTE: Elaboración SUL en base a información de AWEX.

GRÁFICO COMPARATIVO DE CATEGORÍAS DE LANA DE LOS DOS ÚLTIMOS REMATES usd por kilo base limpia



Fuente: Elaboración SUL en base a información de AWEX.

MERCADO LANERO AUSTRALIANO es una publicación del Secretariado Uruguayo de la Lana (SUL)

Servando Gomez 2408 Tel. 598 (2) 606 0707 - MONTEVIDEO – URUGUAY

<http://www.sul.org.uy> - email: pbottaro@sul.org.uy

Twitter: @mercados_sul - Facebook: SUL.ORG.UY

Se autoriza la reproducción parcial o total de la presente publicación, debiéndose citar la fuente en todos los casos.