



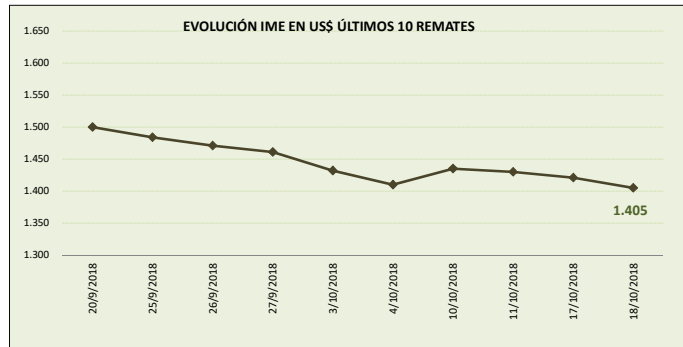
MERCADO LANERO AUSTRALIANO

REPORTE REALIZADO POR SUL EN BASE A INFORMACIÓN DE AWEX

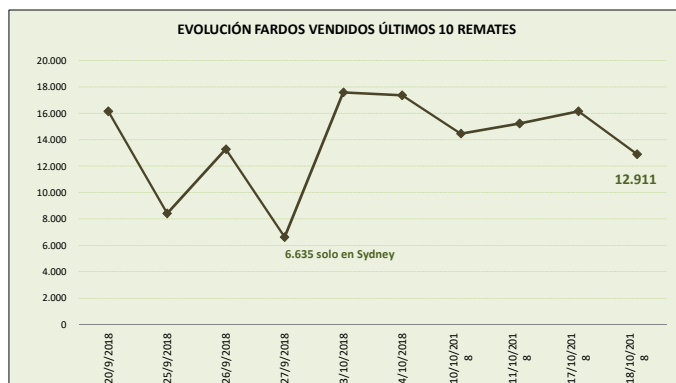
DATOS REFERIDOS A REMATE REALIZADO EN MELBOURNE, SYDNEY Y FREMANTLE DÍA 11/10/2018 (zafra 2018/19)

SEMANA 15 INFORME 24

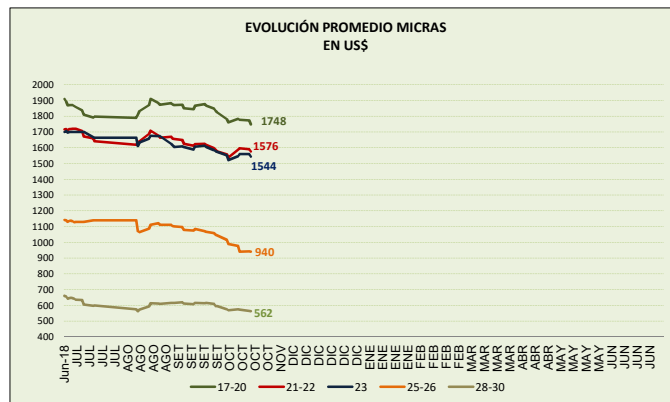
VALOR INDICADOR MERCADO DEL ESTE		Variación remate anterior	
IME US\$	1.405	-1,1%	↓
IME A\$	1.970	-1,1%	↓
TIPO DE CAMBIO (A\$/US\$)	0,713	-0,1%	↓



OFERTA FARDOS		Variación remate anterior	
FARDOS OFERTADOS	17.330	-7,6%	↓
FARDOS VENDIDOS	12.911	-20,1%	↓
% FARDOS VENDIDOS	74,5%	-13,5%	↓



CALIDAD DE LA OFERTA (%)		Variación remate anterior	
FARDOS CALIDAD MEJOR A EXCELENTE	36,7%	15,5%	↑
FARDOS CON REND. AL PEINADO SUPERIOR AL 65%	61,3%	2,1%	↑



Nota: datos desde junio 2018.

COMENTARIOS GENERALES

- El indicador disminuye a los US\$ 1.405 centavos por kilo base limpia.
- El dólar australiano se debilita respecto a la moneda norteamericana en 0,713.
- La oferta se ubicó en 17.330 fardos de los cuales se vendió el 74.5%. Los fardos de excelente calidad representaron el 36.7% de la oferta. Se rechazó un 25.5% de los fardos.
- La mayoría de las categorías registraron bajas en sus precios entre un rango de 1.8% (lanas de 16.5 micras) y 0.3% (lanas de 26 micras). Las lanas de 25 y 28 micras se mantuvieron incambiables y la lana de 32 micras fue la única que registró incrementos. Algunas referencias: las lanas de 21 micras aumentan a los US\$15.97 (+0.3%) y las lanas de 28 micras disminuyen a los US\$ 6.03 (-3.4%).
- China continúa liderando las compras seguida muy de cerca de Europa e India: Seatech (10.1%), Tianyu Wool (9.8%), Endeavour (9.4%), Techwool Trading (9.1%) y Australian Merino (7.0%) fueron las principales firmas compradoras.
- Los remates continúan la próxima semana con 38.702 fardos estimados.

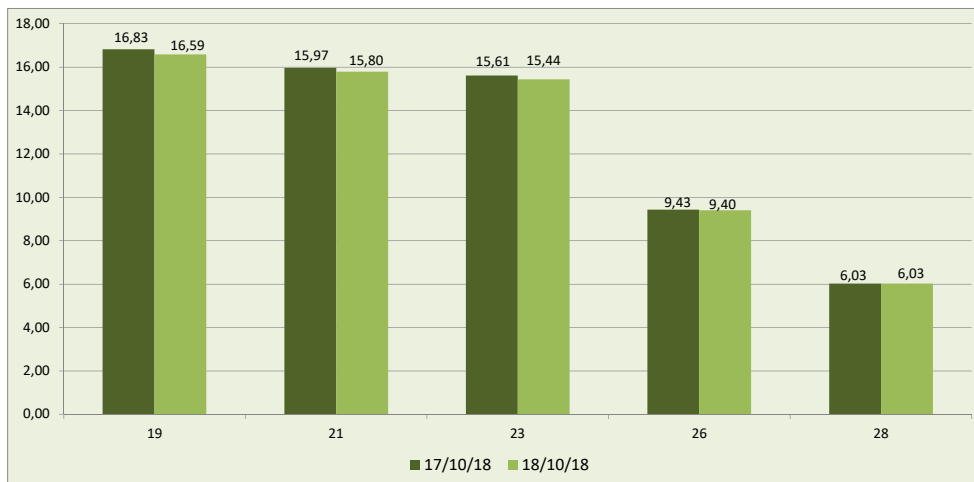


DETALLE MICRAS EN US\$ POR KILO BASE LIMPIA

MICRAS	10/10/18	11/10/18	17/10/18	18/10/18	Variación respecto remate anterior	Variación respecto fin zafra 2017/18
16,50	20,77	20,61	20,30	19,93	-1,8	-10,3
17,00	20,04	19,91	19,72	19,40	-1,6	-8,1
17,50	19,10	19,01	18,96	18,70	-1,4	-5,7
18,00	18,30	18,23	18,18	17,90	-1,5	-3,5
18,50	17,53	17,51	17,41	17,13	-1,6	-2,8
19,00	16,88	16,86	16,83	16,59	-1,4	-4,8
19,50	16,50	16,47	16,50	16,27	-1,4	-6,2
20,00	16,09	16,11	16,19	16,04	-0,9	-7,2
21,00	15,84	15,93	15,97	15,80	-1,1	-8,4
22,00	15,90	15,99	15,84	15,71	-0,8	-8,4
23,00	15,46	15,60	15,61	15,44	-1,1	-9,2
24,00	14,30	13,98	13,97	13,78	-1,4	-
25,00	11,97	11,73	11,72	11,72	0,0	-9,0
26,00	9,77	9,41	9,43	9,40	-0,3	-16,8
28,00	6,35	6,24	6,03	6,03	0,0	-20,3
30,00	5,14	5,23	5,26	5,20	-1,1	1,0
32,00	3,55	3,52	3,31	3,37	1,8	2,1

FUENTE: Elaboración SUL en base a información de AWEX.

**GRÁFICO COMPARATIVO DE CATEGORÍAS DE LANA DE LOS DOS ÚLTIMOS REMATES
usd por kilo base limpia**



Fuente: Elaboración SUL en base a información de AWEX.

MERCADO LANERO AUSTRALIANO es una publicación del Secretariado Uruguayo de la Lana (SUL)

Servando Gomez 2408 Tel. 598 (2) 606 0707 - MONTEVIDEO – URUGUAY

<http://www.sul.org.uy> - email: pbottaro@sul.org.uy

Twitter: @mercados_sul - Facebook: SUL.ORG.UY

Se autoriza la reproducción parcial o total de la presente publicación, debiéndose citar la fuente en todos los casos.