



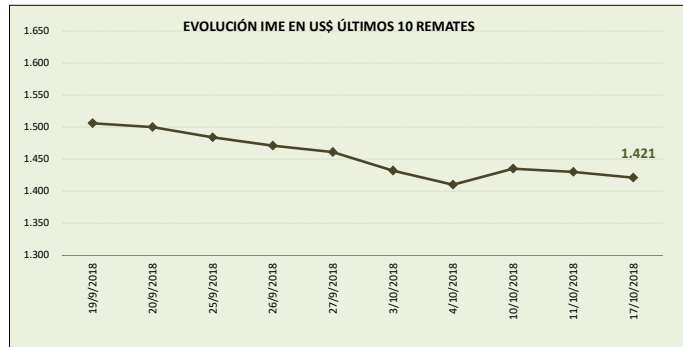
MERCADO LANERO AUSTRALIANO

REPORTE REALIZADO POR SUL EN BASE A INFORMACIÓN DE AWEX

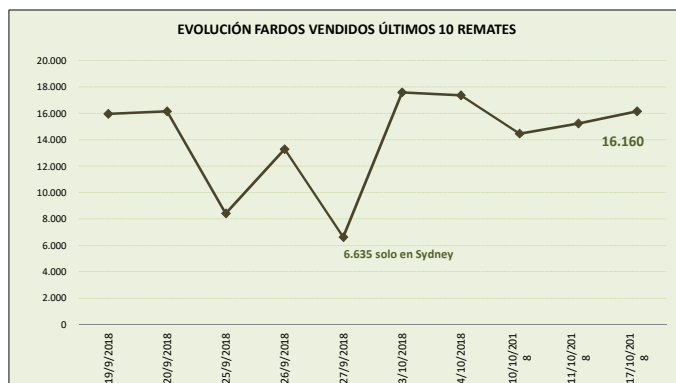
DATOS REFERIDOS A REMATE REALIZADO EN MELBOURNE, SYDNEY Y FREMANTLE DÍA 11/10/2018 (zafra 2018/19)

SEMANA 15 INFORME 24

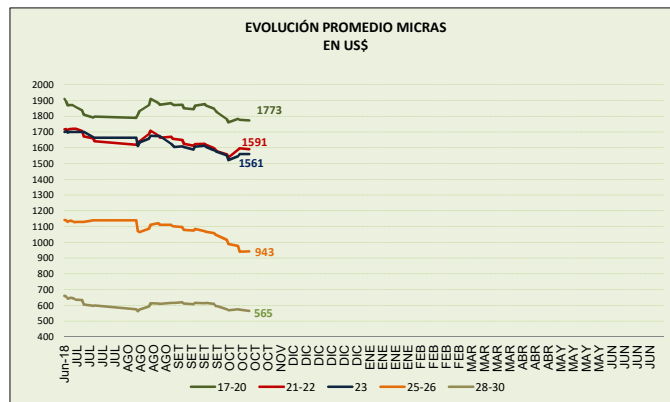
VALOR INDICADOR MERCADO DEL ESTE		Variación remate anterior	
IME US\$	1.421	-0,6%	↓
IME A\$	1.991	-1,6%	↓
TIPO DE CAMBIO (A\$/US\$)	0,714	1,0%	↑



OFERTA FARDOS		Variación remate anterior	
FARDOS OFERTADOS	18.754	12,9%	↑
FARDOS VENDIDOS	16.160	6,0%	↑
% FARDOS VENDIDOS	86,2%	-6,0%	↓



CALIDAD DE LA OFERTA (%)		Variación remate anterior	
FARDOS CALIDAD MEJOR A EXCELENTE	31,7%	27,6%	↑
FARDOS CON REND. AL PEINADO SUPERIOR AL 65%	60,1%	6,5%	↑



Nota: datos desde junio 2018.

COMENTARIOS GENERALES

- El indicador disminuye a los US\$ 1.421 centavos por kilo base limpia.
- El dólar australiano se fortalece respecto a la moneda norteamericana en 0,714.
- La oferta se ubicó en 18.754 fardos de los cuales se vendió el 86.2%. Los fardos de excelente calidad representaron el 31.7% de la oferta. Se rechazó un 13.8% de los fardos.
- La mayoría de las categorías registraron bajas en sus precios entre un rango de 0.6% (lanas de 32 micras) y 0.1% (lanas de 24 y 25 micras). Las lanas que incrementaron sus precios se ubicaron entre 0.1% (lana de 23 micras) y 0.6% (lana de 30 micras). Algunas referencias: las lanas de 21 micras aumentan a los US\$15.97 (+0.3%) y las lanas de 28 micras disminuyen a los US\$ 6.03 (-3.4%).
- China continúa liderando las compras seguida muy de cerca de Europa e India: Techwool Trading (16.8%), Seatech (10.1%), Tianyu Wool (8.2%), Fox & Lillie (8.0%) y Endeavour (6.2%) fueron las principales firmas compradoras.
- Los remates continúan mañana con 18.135 fardos estimados.

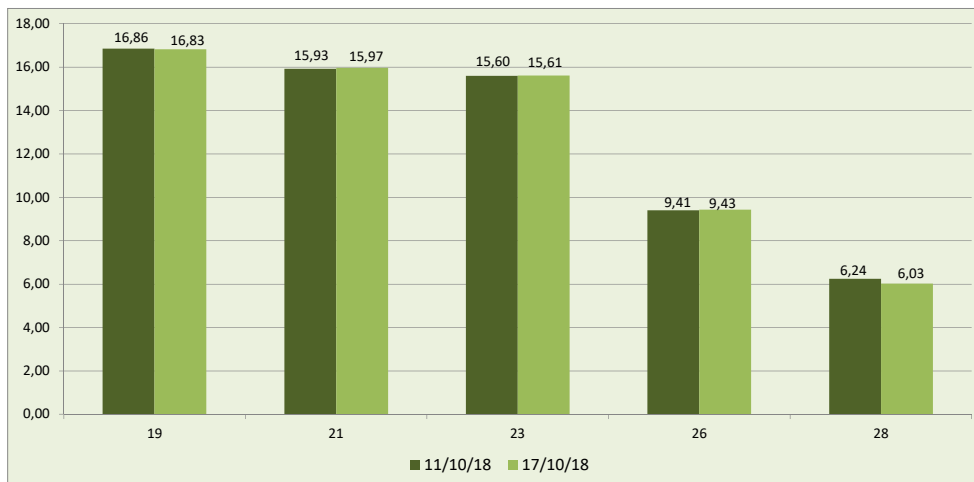


DETALLE MICRAS EN US\$ POR KILO BASE LIMPIA

MICRAS	04/10/18	10/10/18	11/10/18	17/10/18	Variación respecto remate anterior	Variación respecto fin zafra 2017/18
16,50	20,69	20,77	20,61	20,30	-1,5	-8,6
17,00	19,97	20,04	19,91	19,72	-1,0	-6,6
17,50	19,05	19,10	19,01	18,96	-0,3	-4,3
18,00	18,14	18,30	18,23	18,18	-0,3	-1,9
18,50	17,44	17,53	17,51	17,41	-0,6	-1,2
19,00	16,61	16,88	16,86	16,83	-0,2	-3,4
19,50	16,14	16,50	16,47	16,50	0,2	-4,8
20,00	15,74	16,09	16,11	16,19	0,5	-6,3
21,00	15,41	15,84	15,93	15,97	0,3	-7,4
22,00	15,34	15,90	15,99	15,84	-0,9	-7,7
23,00	15,22	15,46	15,60	15,61	0,1	-8,2
24,00	14,16	14,30	13,98	13,97	-0,1	-
25,00	11,80	11,97	11,73	11,72	-0,1	-9,0
26,00	9,89	9,77	9,41	9,43	0,2	-16,5
28,00	6,32	6,35	6,24	6,03	-3,4	-20,3
30,00	5,06	5,14	5,23	5,26	0,6	2,1
32,00	3,48	3,55	3,52	3,31	-6,0	0,3

FUENTE: Elaboración SUL en base a información de AWEX.

**GRÁFICO COMPARATIVO DE CATEGORÍAS DE LANA DE LOS DOS ÚLTIMOS REMATES
usd por kilo base limpia**



Fuente: Elaboración SUL en base a información de AWEX.

MERCADO LANERO AUSTRALIANO es una publicación del Secretariado Uruguayo de la Lana (SUL)

Servando Gomez 2408 Tel. 598 (2) 606 0707 - MONTEVIDEO – URUGUAY

<http://www.sul.org.uy> - email: pbottaro@sul.org.uy

Twitter: @mercados_sul - Facebook: SUL.ORG.UY

Se autoriza la reproducción parcial o total de la presente publicación, debiéndose citar la fuente en todos los casos.