



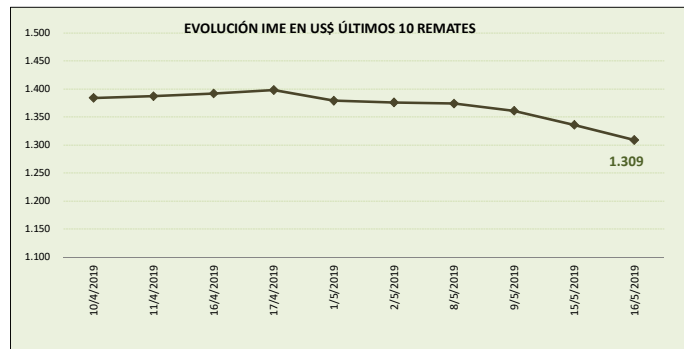
MERCADO LANERO AUSTRALIANO

REPORTE REALIZADO POR SUL EN BASE A INFORMACIÓN DE AWEX

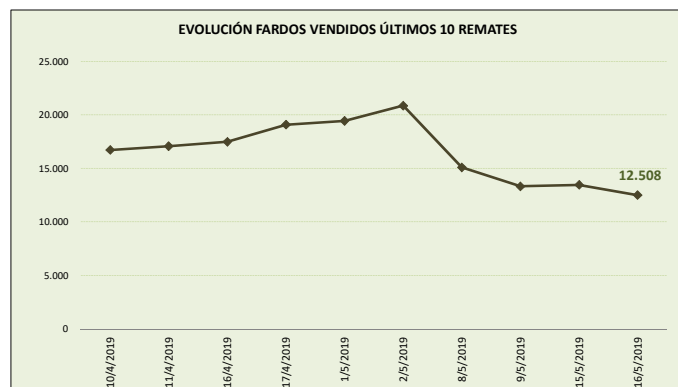
DATOS REFERIDOS A REMATE REALIZADO EN MELBOURNE, SYDNEY Y FREMANTLE DÍA 16/05/2019 (zafra 2018/19)

SEMANA 47 INFORME 76

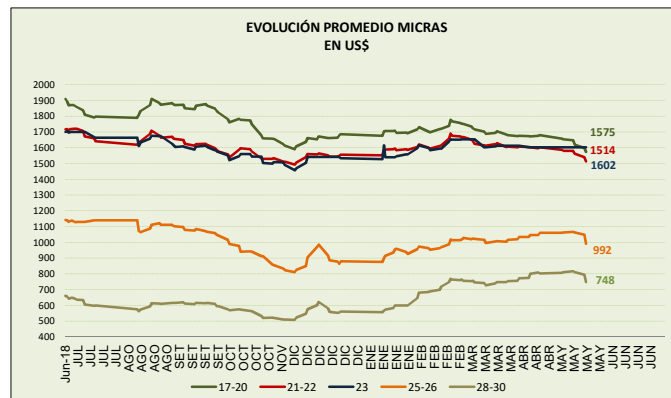
VALOR INDICADOR MERCADO DEL ESTE		Variación remate anterior	
IME US\$	1.309	-2,0%	↓
IME A\$	1.893	-1,8%	↓
TIPO DE CAMBIO (A\$/US\$)	0,692	-0,1%	↓



OFERTA FARDOS		Variación remate anterior	
FARDOS OFERTADOS	16.811	2,9%	↑
FARDOS VENDIDOS	12.508	-7,1%	↓
% FARDOS VENDIDOS	74,4%	-9,6%	↓



CALIDAD DE LA OFERTA (%)		Variación remate anterior	
FARDOS CALIDAD MEJOR A EXCELENTE	17,3%	2,3%	↑
FARDOS CON REND. AL PEINADO SUPERIOR AL 65%	36,3%	-2,2%	↓



Nota: datos desde junio 2018.

COMENTARIOS GENERALES

- El indicador disminuye a los US\$ 1.309 centavos por kilo base limpia.
- El dólar australiano se debilita respecto a la moneda norteamericana en 0,692.
- La oferta se ubicó en 16.811 fardos de los cuales se vendió el 74,4%. Los fardos de excelente calidad representaron el 17,3% de la oferta. Se rechazó un 25,6% de los fardos.
- Las lanas registran disminuciones entre un rango de -1,1% (18 y 18,5 micras) y -8,7% (28 micras). La lana de 21 micras disminuye a los US\$ 15,22 (-1,3%) y las lanas de 28 micras bajan a los US\$ 8,17 (-8,7%).
- Los remates continúan la próxima semana con 25.637 fardos estimados.

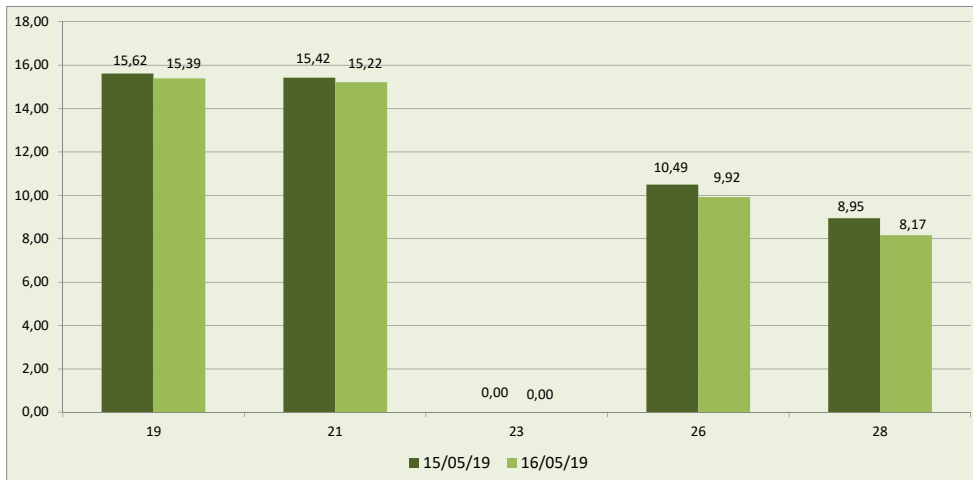


DETALLE MICRAS EN US\$ POR KILO BASE LIMPIA

MICRAS	08/05/19	09/05/19	15/05/19	16/05/19	Variación respecto remate anterior	Variación respecto fin zafra 2017/18
16,50	17,33	17,13	16,74	16,50	-1,4	-25,7
17,00	17,07	16,88	16,57	16,33	-1,4	-22,7
17,50	16,93	16,76	16,47	16,27	-1,2	-17,9
18,00	16,77	16,38	16,32	16,14	-1,1	-12,9
18,50	16,42	15,96	15,90	15,72	-1,1	-10,8
19,00	16,15	15,86	15,62	15,39	-1,5	-11,7
19,50	16,00	15,71	15,45	15,17	-1,8	-12,5
20,00	15,92	15,66	15,40	15,15	-1,6	-12,3
21,00	15,87	15,65	15,42	15,22	-1,3	-11,7
22,00	15,72	15,58	15,36	15,06	-2,0	-12,2
23,00	s/c	s/c	s/c	s/c	s/c	s/c
24,00	s/c	s/c	s/c	s/c	s/c	-
25,00	s/c	s/c	s/c	s/c	s/c	-
26,00	10,66	10,62	10,49	9,92	-5,4	-12,2
28,00	9,26	9,22	8,95	8,17	-8,7	7,9
30,00	7,06	7,00	6,92	6,79	-1,9	31,8
32,00	4,63	4,59	4,54	4,33	-4,6	31,2

FUENTE: Elaboración SUL en base a información de AWEX.

**GRÁFICO COMPARATIVO DE CATEGORÍAS DE LANA DE LOS DOS ÚLTIMOS REMATES
usd por kilo base limpia**



Fuente: Elaboración SUL en base a información de AWEX.

MERCADO LANERO AUSTRALIANO es una publicación del Secretariado Uruguayo de la Lana (SUL)

Servando Gomez 2408 Tel. 598 (2) 606 0707 - MONTEVIDEO – URUGUAY

<http://www.sul.org.uy> - email: pbottaro@sul.org.uy

Twitter: @mercados_sul - Facebook: SUL.ORG.UY

Se autoriza la reproducción parcial o total de la presente publicación, debiéndose citar la fuente en todos los casos.