



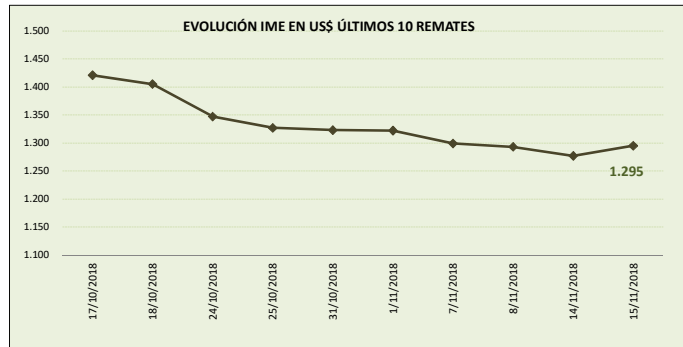
MERCADO LANERO AUSTRALIANO

REPORTE REALIZADO POR SUL EN BASE A INFORMACIÓN DE AWEX

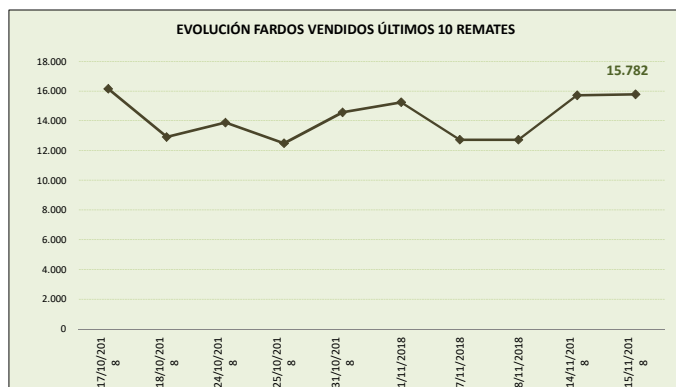
DATOS REFERIDOS A REMATE REALIZADO EN MELBOURNE, SYDNEY Y FREMANTLE DÍA 15/11/2018 (zafra 2018/19)

SEMANA 19 INFORME 32

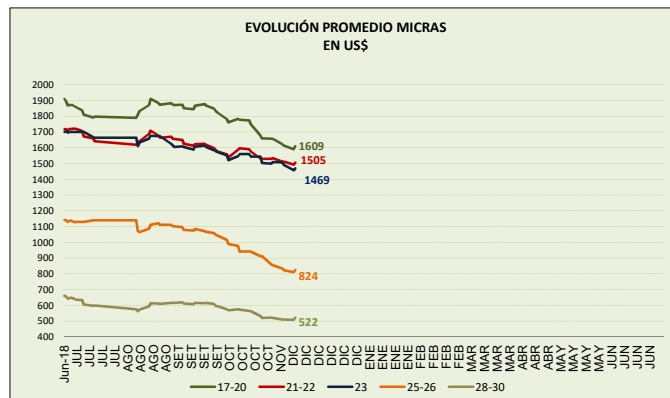
VALOR INDICADOR MERCADO DEL ESTE		Variación remate anterior	
IME US\$	1.295	1,4%	↑
IME A\$	1.781	0,7%	↑
TIPO DE CAMBIO (A\$/US\$)	0,727	0,7%	↑



OFERTA FARDOS		Variación remate anterior	
FARDOS OFERTADOS	17.785	1,3%	↑
FARDOS VENDIDOS	15.782	0,4%	↑
% FARDOS VENDIDOS	88,7%	-0,9%	↓



CALIDAD DE LA OFERTA (%)		Variación remate anterior	
FARDOS CALIDAD MEJOR A EXCELENTE	24,9%	-28,6%	↓
FARDOS CON REND. AL PEINADO SUPERIOR AL 65%	55,0%	-7,8%	↓



PROMEDIO MICRAS (us\$)		Variación remate anterior	
17-20	1.609	1,2%	↑
21-22	1.505	0,8%	↑
23	1.469	0,9%	↑
26	824	1,7%	↑
28-30	522	2,9%	↑

Nota: datos desde junio 2018.

COMENTARIOS GENERALES

- El indicador aumenta a los US\$ 1.295 centavos por kilo base limpia.
- El dólar australiano se fortalece respecto a la moneda norteamericana en 0,727.
- La oferta se ubicó en 17.785 fardos de los cuales se vendió el 88,7%. Los fardos de excelente calidad representaron el 25% de la oferta. Se rechazó un 11,3% de los fardos.
- Todas las categorías registraron subas en sus precios que se ubicaron entre 0,7% (lanas de 18,5 micras) y 3,4% (lanas de 30 micras). La lana de 21 micras aumentó a US\$ 14,93 (+0,8%) y la lana de 28 micras se ubicó a la baja US\$ 5,54 (+2,4%).
- Los remates continúan la próxima semana con 35.334 fardos estimados.

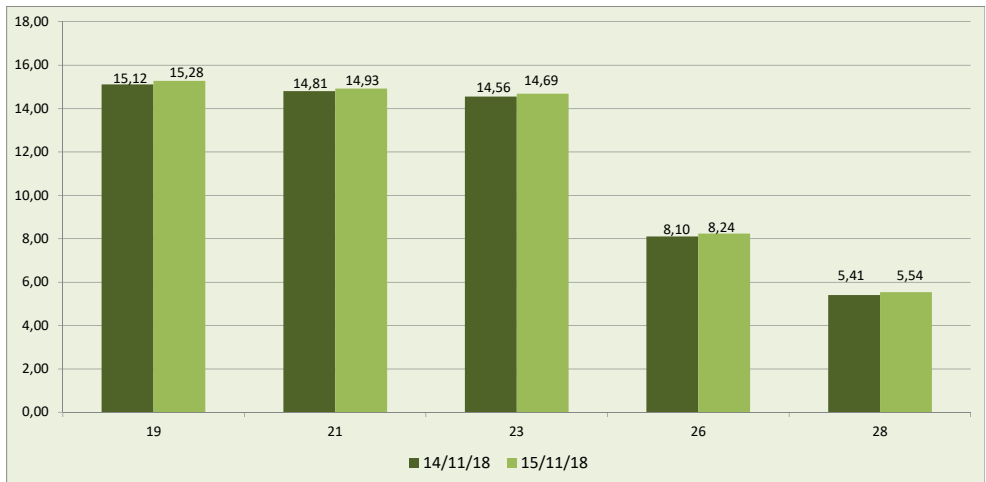


DETALLE MICRAS EN US\$ POR KILO BASE LIMPIA

MICRAS	07/11/18	08/11/18	14/11/18	15/11/18	Variación respecto remate anterior	Variación respecto fin zafra 2017/18
16,50	18,36	18,24	17,78	18,10	1,8	-18,5
17,00	17,75	17,77	17,41	17,62	1,2	-16,6
17,50	17,52	17,38	17,14	17,30	0,9	-12,7
18,00	16,57	16,47	16,23	16,45	1,4	-11,3
18,50	16,20	16,13	15,76	15,87	0,7	-10,0
19,00	15,57	15,35	15,12	15,28	1,1	-12,3
19,50	15,16	15,04	14,84	15,07	1,5	-13,1
20,00	14,96	14,95	14,82	15,01	1,3	-13,1
21,00	14,95	14,95	14,81	14,93	0,8	-13,4
22,00	15,28	15,29	15,03	15,16	0,9	-11,7
23,00	15,08	14,89	14,56	14,69	0,9	-13,6
24,00	s/c	s/c	s/c	12,45	s/c	-
25,00	9,96	9,93	sc	9,76	-1,7	-24,2
26,00	8,33	8,23	8,10	8,24	1,7	-27,1
28,00	5,44	5,45	5,41	5,54	2,4	-26,8
30,00	4,74	4,75	4,74	4,90	3,4	-4,9
32,00	3,31	3,46	3,43	3,49	1,7	5,8

FUENTE: Elaboración SUL en base a información de AWEX.

**GRÁFICO COMPARATIVO DE CATEGORÍAS DE LANA DE LOS DOS ÚLTIMOS REMATES
usd por kilo base limpia**



Fuente: Elaboración SUL en base a información de AWEX.

MERCADO LANERO AUSTRALIANO es una publicación del Secretariado Uruguayo de la Lana (SUL)

Servando Gomez 2408 Tel. 598 (2) 606 0707 - MONTEVIDEO – URUGUAY

<http://www.sul.org.uy> - email: pbottaro@sul.org.uy

Twitter: @mercados_sul - Facebook: SUL.ORG.UY

Se autoriza la reproducción parcial o total de la presente publicación, debiéndose citar la fuente en todos los casos.