



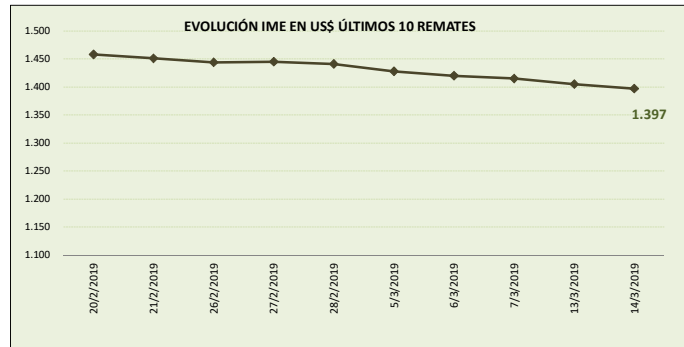
MERCADO LANERO AUSTRALIANO

REPORTE REALIZADO POR SUL EN BASE A INFORMACIÓN DE AWEX

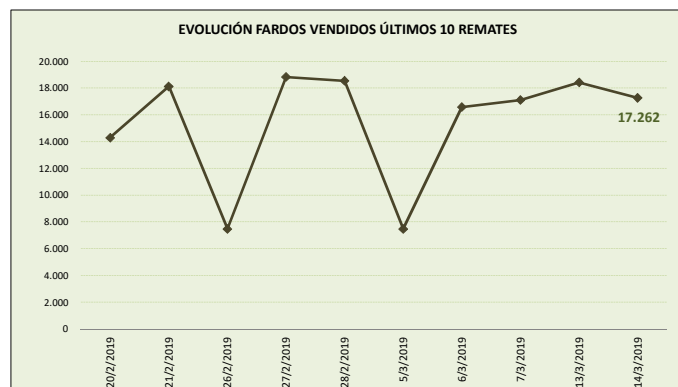
DATOS REFERIDOS A REMATE REALIZADO EN MELBOURNE, SYDNEY Y FREMANTLE DÍA 14/03/2019 (zafra 2018/19)

SEMANA 36 INFORME 62

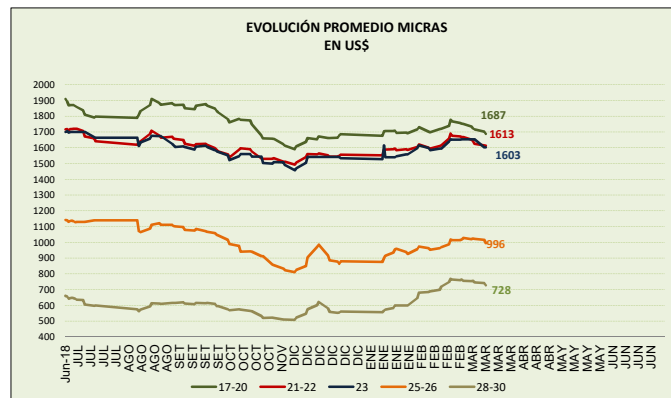
VALOR INDICADOR MERCADO DEL ESTE		Variación remate anterior	
IME US\$	1.397	-0,6%	↓
IME A\$	1.979	-0,7%	↓
TIPO DE CAMBIO (A\$/US\$)	0,706	0,0%	↔



OFERTA FARDOS		Variación remate anterior	
FARDOS OFERTADOS	20.444	0,5%	↑
FARDOS VENDIDOS	17.262	-6,3%	↓
% FARDOS VENDIDOS	84,4%	-6,8%	↓



CALIDAD DE LA OFERTA (%)		Variación remate anterior	
FARDOS CALIDAD MEJOR A EXCELENTE	17,7%	-20,7%	↓
FARDOS CON REND. AL PEINADO SUPERIOR AL 65%	44,1%	5,7%	↑



Nota: datos desde junio 2018.

COMENTARIOS GENERALES

- El indicador disminuye para ubicarse en los US\$ 1.397 centavos por kilo base limpia.
- El dólar australiano se mantiene incambiado respecto a la moneda norteamericana en 0,706.
- La oferta se ubicó en 20.444 fardos de los cuales se vendió el 84.4%. Los fardos de excelente calidad representaron el 17.7% de la oferta. Se rechazó un 15.6% de los fardos.
- Las lanas registran disminuciones que se ubican entre un rango de -2.1% (28 micras) y -0.2% (21 micras). La lana de 21 micras disminuyen a US\$ 16.13 (-0,2%) y las lanas de 28 micras disminuyen a los US\$ 8.06.
- Los remates continúan la próxima semana con 44.137 fardos estimados.

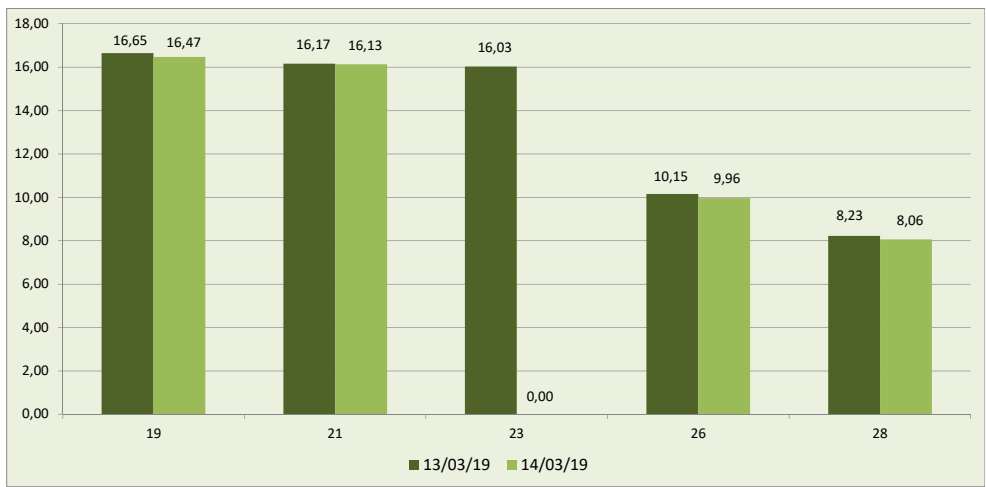


DETALLE MICRAS EN US\$ POR KILO BASE LIMPIA

MICRAS	06/03/19	07/03/19	13/03/19	14/03/19	Variación respecto remate anterior	Variación respecto fin zafra 2017/18
16,50	18,35	18,29	18,08	17,97	-0,6	-19,1
17,00	18,06	18,03	17,83	17,67	-0,9	-16,3
17,50	17,70	17,67	17,53	17,44	-0,5	-12,0
18,00	17,53	17,44	17,30	17,11	-1,1	-7,7
18,50	17,02	16,92	16,84	16,73	-0,7	-5,1
19,00	16,78	16,73	16,65	16,47	-1,1	-5,5
19,50	16,63	16,55	16,48	16,30	-1,1	-6,0
20,00	16,50	16,46	16,34	16,24	-0,6	-6,0
21,00	16,41	16,27	16,17	16,13	-0,2	-6,4
22,00	16,47	16,24	16,13	16,13	0,0	-6,0
23,00	s/c	s/c	16,03	s/c	-	s/c
24,00	s/c	s/c	s/c	s/c	-	-
25,00	s/c	s/c	s/c	s/c	-	-
26,00	10,23	10,22	10,15	9,96	-1,9	-11,9
28,00	8,20	8,23	8,23	8,06	-2,1	6,5
30,00	6,89	6,66	6,59	6,50	-1,4	26,2
32,00	4,26	4,24	4,24	4,19	-1,2	27,0

FUENTE: Elaboración SUL en base a información de AWEX.

**GRÁFICO COMPARATIVO DE CATEGORÍAS DE LANA DE LOS DOS ÚLTIMOS REMATES
usd por kilo base limpia**



Fuente: Elaboración SUL en base a información de AWEX.

MERCADO LANERO AUSTRALIANO es una publicación del Secretariado Uruguayo de la Lana (SUL)

Servando Gomez 2408 Tel. 598 (2) 606 0707 - MONTEVIDEO – URUGUAY

<http://www.sul.org.uy> - email: pbottaro@sul.org.uy

Twitter: @mercados_sul - Facebook: SUL.ORG.UY

Se autoriza la reproducción parcial o total de la presente publicación, debiéndose citar la fuente en todos los casos.