

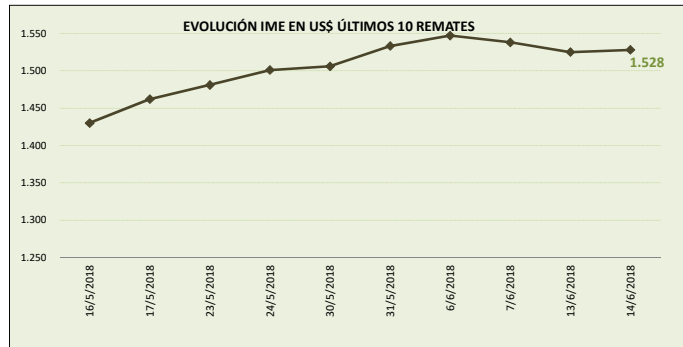
MERCADO LANERO AUSTRALIANO

REPORTE REALIZADO POR SUL EN BASE A INFORMACIÓN DE AWEX

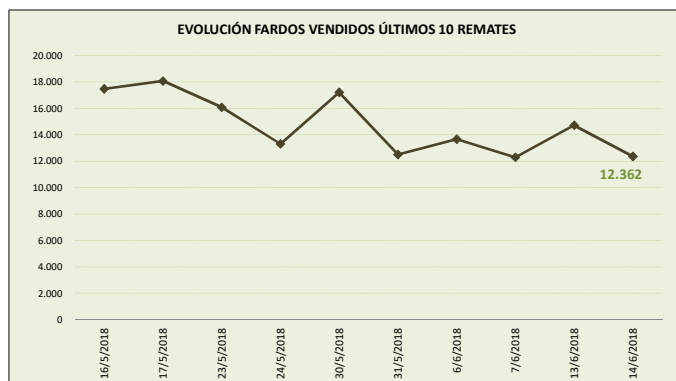
DATOS REFERIDOS A REMATE REALIZADO EN MELBOURNE, SYDNEY Y FREMANTLE Día 14/06/2018 (zafra 2017/18)

SEMANA 53 INFORME 106

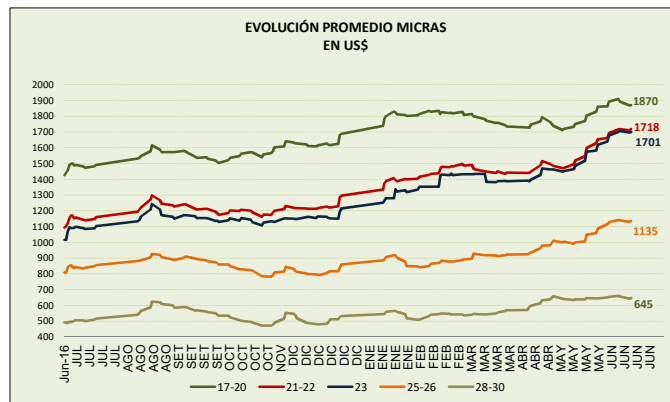
VALOR INDICADOR MERCADO DEL ESTE		Variación remate anterior	
IME US\$	1.528	0,2%	↑
IME A\$	2.021	0,2%	↑
TIPO DE CAMBIO (A\$/US\$)	0,756	0,0%	↔



OFERTA FARDOS		Variación remate anterior	
FARDOS OFERTADOS	12.797	-16,0%	↓
FARDOS VENDIDOS	12.362	-16,0%	↓
% FARDOS VENDIDOS	96,6%	-0,1%	↓



CALIDAD DE LA OFERTA (%)		Variación remate anterior	
FARDOS CALIDAD MEJOR A EXCELENTE	24,5%	26,9%	↑
FARDOS CON REND. AL PEINADO SUPERIOR AL 65%	48,2%	26,4%	↑



Nota: datos desde junio 2016.

COMENTARIOS GENERALES

- El indicador aumenta a los US\$ 1.528 centavos por kilo base limpia (suba del IME en dólares australianos).
- El dólar australiano se mantiene sin cambios respecto a la moneda norteamericana en 0,756.
- La oferta se ubicó en 12.797 fardos de los cuales se vendió el 96.6%. Los fardos de excelente calidad representaron el 24.5% de la oferta. Se rechazó un 3.4% de los fardos.
- La mayoría de las categorías registraron aumentos que se ubicaron entre un rango de 0.2% (lanas de 18.5, 19, 19.5 y 23 micras) y 1.2% (lanas de 32 micras). Algunas referencias: las lanas de 21 micras aumentan a los US\$ 17.24 (+0.6%) y las lanas de 28 micras suben a los US\$ 7.65 (+0.9%).
- China continúa liderando las compras seguida muy de cerca de Europa e India: Fox & Lillie (12.8%), Techwool Trading (10.6%), Tianyu Wool (10.3%), Australian Merino (7.6%) y Michell Australian (7.2%) fueron las principales firmas compradoras.
- Los remates continúan la próxima semana con 21.326 fardos.

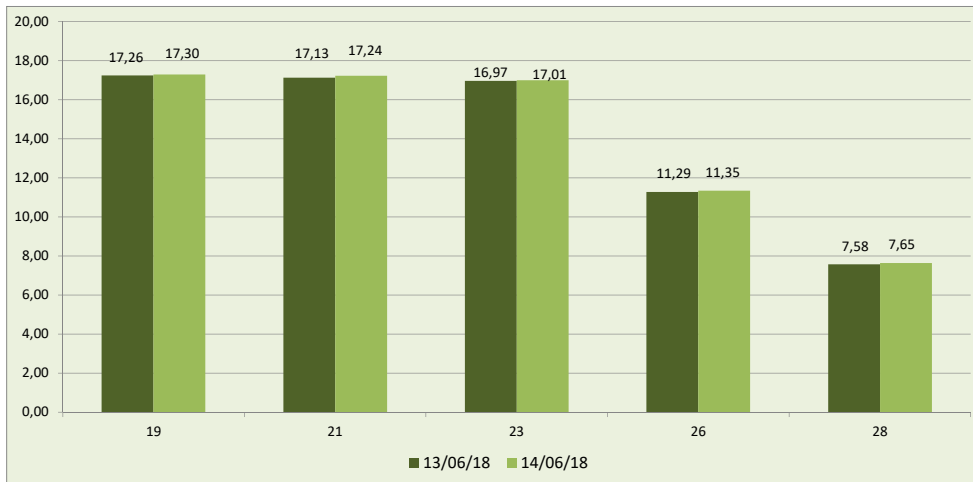


DETALLE MICRAS EN US\$ POR KILO BASE LIMPIA

MICRAS	06/06/18	07/06/18	13/06/18	14/06/18	Variación respecto remate anterior	Variación respecto fin zafra 2016/17
16,50	s/c	s/c	s/c	s/c	s/c	s/c
17,00	22,04	21,79	21,46	21,43	-0,1	27,9
17,50	20,96	20,69	20,37	20,30	-0,3	23,0
18,00	19,39	19,22	18,90	18,86	-0,2	16,8
18,50	18,27	18,00	17,73	17,77	0,2	16,0
19,00	17,67	17,42	17,26	17,30	0,2	21,3
19,50	17,36	17,32	17,21	17,24	0,2	30,7
20,00	17,26	17,28	17,15	17,22	0,4	38,2
21,00	17,24	17,25	17,13	17,24	0,6	45,7
22,00	17,10	17,11	17,07	17,12	0,3	51,4
23,00	17,01	17,07	16,97	17,01	0,2	54,9
24,00	s/c	s/c	s/c	s/c	s/c	s/c
25,00	s/c	s/c	s/c	s/c	s/c	s/c
26,00	11,42	11,40	11,29	11,35	0,5	34,8
28,00	7,81	7,75	7,58	7,65	0,9	31,2
30,00	5,38	5,35	5,25	5,25	0,0	22,7
32,00	3,44	3,45	3,41	3,45	1,2	16,6

FUENTE: Elaboración SUL en base a información de AWEX.

**GRÁFICO COMPARATIVO DE CATEGORÍAS DE LANA DE LOS DOS ÚLTIMOS REMATES
usd por kilo base limpia**



Fuente: Elaboración SUL en base a información de AWEX.

MERCADO LANERO AUSTRALIANO es una publicación del Secretariado Uruguayo de la Lana (SUL)

Servando Gomez 2408 Tel. 598 (2) 606 0707 - MONTEVIDEO – URUGUAY

<http://www.sul.org.uy> - email: pbottaro@sul.org.uy

Twitter: @mercados_sul - Facebook: SUL.ORG.UY

Se autoriza la reproducción parcial o total de la presente publicación, debiéndose citar la fuente en todos los casos.