



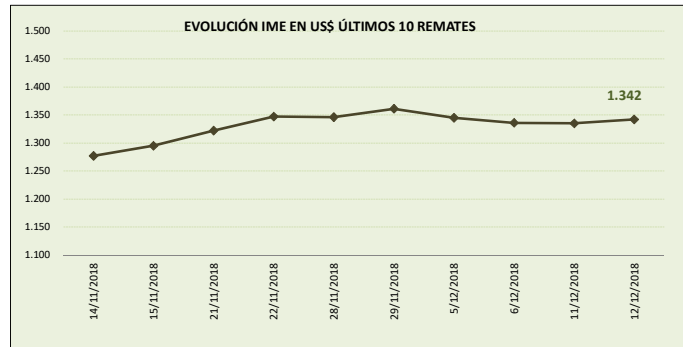
MERCADO LANERO AUSTRALIANO

REPORTE REALIZADO POR SUL EN BASE A INFORMACIÓN DE AWEX

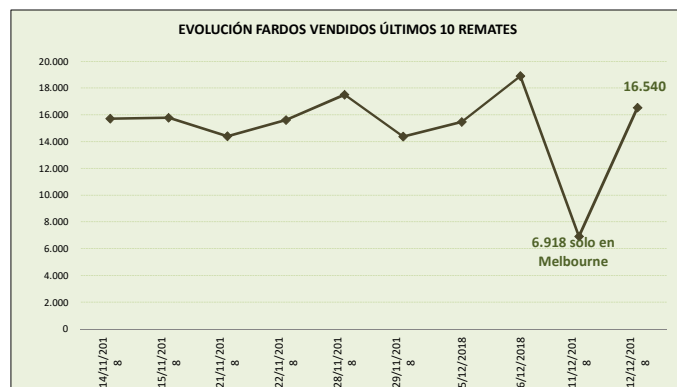
DATOS REFERIDOS A REMATE REALIZADO EN MELBOURNE, SYDNEY Y FREMANTLE DÍA 12/12/2018 (zafra 2018/19)

SEMANA 23 INFORME 39

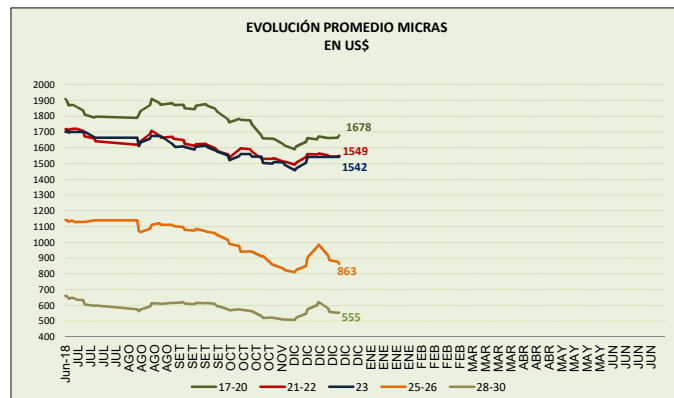
VALOR INDICADOR MERCADO DEL ESTE		Variación remate anterior	
IME US\$	1.342	0,5%	↑
IME A\$	1.859	0,4%	↑
TIPO DE CAMBIO (A\$/US\$)	0,722	0,1%	↑



OFERTA FARDOS		Variación remate anterior	
FARDOS OFERTADOS	17.421	128,7%	↑
FARDOS VENDIDOS	16.540	139,1%	↑
% FARDOS VENDIDOS	94,9%	4,5%	↑



CALIDAD DE LA OFERTA (%)		Variación remate anterior	
FARDOS CALIDAD MEJOR A EXCELENTE	25,7%	-35,7%	↓
FARDOS CON REND. AL PEINADO SUPERIOR AL 65%	57,7%	-9,9%	↓



PROMEDIO MICRAS (us\$)		Variación remate anterior	
17-20	1.678	0,8%	↑
21-22	1.549	0,4%	↑
23	s/c	s/c	
26	863	-1,6%	↓
28-30	555	0,5%	↑

Nota: datos desde junio 2018.

COMENTARIOS GENERALES

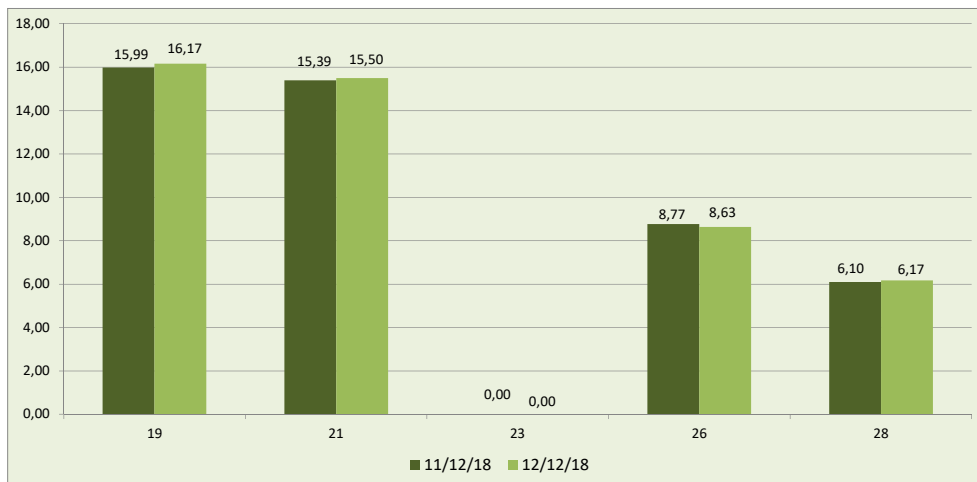
- El indicador aumenta para ubicarse en los US\$ 1.342 centavos por kilo base limpia.
- El dólar australiano se fortalece respecto a la moneda norteamericana en 0,722.
- La oferta se ubicó en 17.421 fardos de los cuales se vendió el 94,9%. Los fardos de excelente calidad representaron el 25,7% de la oferta. Se rechazó un 5,1% de los fardos.
- La mayoría de las categorías registraron subas. Las lanas que disminuyeron sus precios fueron las siguientes: 26 y 30 micras. Las categorías que registraron incrementos se ubicaron entre un rango de 0,4% (17,5 micras) y 1,8% (32 micras). La lana de 21 micras se ubicó a la suba en US\$ 15,50 (+0,7%) y la lana de 28 micras se ubicó en los US\$ 6,17 (+1,1%).
- Los remates continúan mañana con fardos 22.104 fardos estimados.

DETALLE MICRAS EN US\$ POR KILO BASE LIMPIA

MICRAS	05/12/18	06/12/18	11/12/18	12/12/18	Variación respecto remate anterior	Variación respecto fin zafra 2017/18
16,50	18,36	18,33	18,33	18,46	0,7	-16,9
17,00	17,87	17,92	17,93	18,09	0,9	-14,3
17,50	17,52	17,49	17,56	17,63	0,4	-11,0
18,00	17,00	17,01	17,07	17,16	0,5	-7,4
18,50	16,47	16,46	16,53	16,69	1,0	-5,3
19,00	15,97	15,98	15,99	16,17	1,1	-7,2
19,50	15,75	15,74	15,75	15,86	0,7	-8,5
20,00	15,59	15,56	15,56	15,68	0,8	-9,3
21,00	15,50	15,41	15,39	15,50	0,7	-10,1
22,00	15,55	15,47	15,47	15,47	0,0	-9,8
23,00	s/c	s/c	s/c	s/c	s/c	s/c
24,00	s/c	s/c	s/c	s/c	s/c	-
25,00	10,44	10,36	10,13	s/c	s/c	-21,4
26,00	9,15	8,85	8,77	8,63	-1,6	-23,6
28,00	6,42	6,16	6,10	6,17	1,1	-18,5
30,00	5,20	5,01	4,95	4,93	-0,4	-4,3
32,00	3,48	3,25	3,25	3,31	1,8	0,3

FUENTE: Elaboración SUL en base a información de AWEX.

**GRÁFICO COMPARATIVO DE CATEGORÍAS DE LANA DE LOS DOS ÚLTIMOS REMATES
usd por kilo base limpia**



Fuente: Elaboración SUL en base a información de AWEX.

MERCADO LANERO AUSTRALIANO es una publicación del Secretariado Uruguayo de la Lana (SUL)

Servando Gomez 2408 Tel. 598 (2) 606 0707 - MONTEVIDEO – URUGUAY

<http://www.sul.org.uy> - email: pbottaro@sul.org.uy

Twitter: @mercados_sul - Facebook: SUL.ORG.UY

Se autoriza la reproducción parcial o total de la presente publicación, debiéndose citar la fuente en todos los casos.