



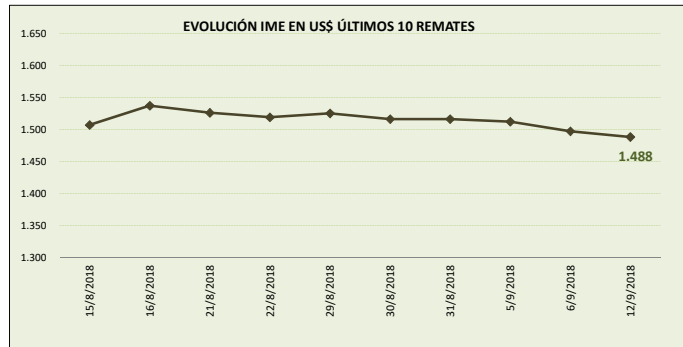
# MERCADO LANERO AUSTRALIANO

REPORTE REALIZADO POR SUL EN BASE A INFORMACIÓN DE AWEX

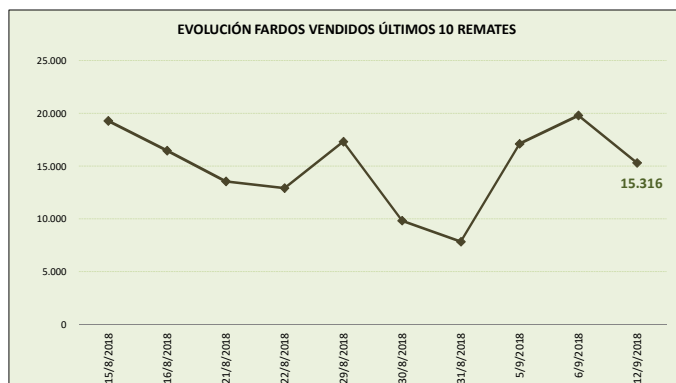
DATOS REFERIDOS A REMATE REALIZADO EN MELBOURNE, SYDNEY Y FREMANTLE DÍA 12/09/2018 (zafra 2018/19)

SEMANA 11 INFORME 15

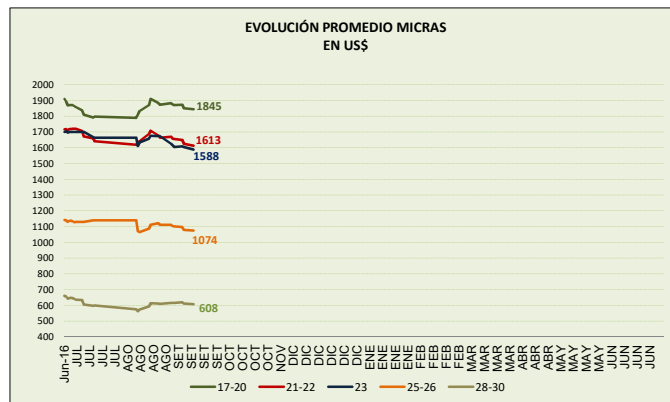
VALOR INDICADOR MERCADO DEL ESTE		Variación remate anterior	
IME US\$	1.488	-0,6%	↓
IME A\$	2.097	0,4%	↑
TIPO DE CAMBIO (A\$/US\$)	0,710	-1,0%	↓



OFERTA FARDOS		Variación remate anterior	
FARDOS OFERTADOS	15.611	-24,4%	↓
FARDOS VENDIDOS	15.316	-22,6%	↓
% FARDOS VENDIDOS	98,1%	2,3%	↑



CALIDAD DE LA OFERTA (%)		Variación remate anterior	
FARDOS CALIDAD MEJOR A EXCELENTE	19,8%	19,1%	↑
FARDOS CON REND. AL PEINADO SUPERIOR AL 65%	41,4%	-1,2%	↓



Nota: Para 23 y 26 se comparan precios con el día 12/07/2018.

Nota: datos desde junio 2017.

## COMENTARIOS GENERALES

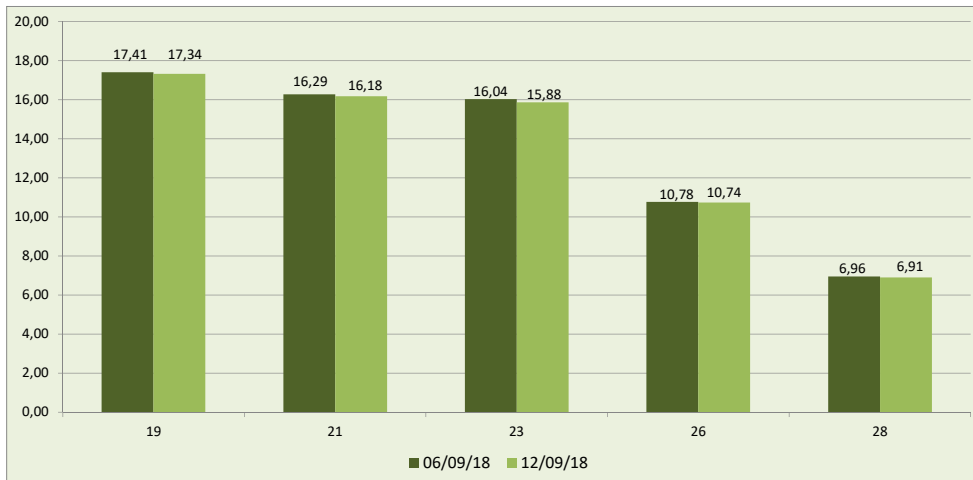
- El indicador disminuye a los US\$ 1.488 por kilo base limpia.
- El dólar australiano se debilita respecto a la moneda norteamericana en 0,71.
- La oferta se ubicó en 15.611 fardos de los cuales se vendió el 98,1%. Los fardos de excelente calidad representaron el 19,8% de la oferta. Se rechazó un 1,9% de los fardos.
- Todas las categorías registraron bajas en sus precios entre un rango de 1,0% (lanas de 23, 24 y 25 micras) y 0,1% (lanas 17,5 micras). Algunas referencias: las lanas de 21 micras disminuyen a los US\$ 16.18 (-0,7%) y las lanas de 28 micras disminuyen a los US\$ 6.91 (-0,7%).
- China continúa liderando las compras seguida muy de cerca de Europa e India: Techwool Trading (16,7%), Tianyu Wool (11,1%), Seatech Industrial (7,6%), Australian Merino (7,5%) y Fox & Lillie (7,1%) y fueron las principales firmas compradoras.
- Los remates continúan mañana con 18.493 fardos estimados.

**DETALLE MICRAS EN US\$ POR KILO BASE LIMPIA**

MICRAS	31/08/18	05/09/18	06/09/18	12/09/18	Variación respecto remate anterior	Variación respecto fin zafra 2017/18
16,50	22,53	22,34	21,90	21,94	0,2	-1,3
17,00	21,36	21,30	21,12	21,05	-0,3	-0,3
17,50	20,23	20,22	19,86	19,85	-0,1	0,2
18,00	19,18	19,20	18,95	18,96	0,1	2,3
18,50	18,37	18,43	18,22	18,15	-0,4	2,9
19,00	17,56	17,64	17,41	17,34	-0,4	-0,5
19,50	17,10	17,11	16,91	16,76	-0,9	-3,3
20,00	16,72	16,74	16,56	16,43	-0,8	-4,9
21,00	16,56	16,52	16,29	16,18	-0,7	-6,1
22,00	16,54	16,47	16,20	16,07	-0,8	-6,4
23,00	16,05	16,09	16,04	15,88	-1,0	-6,6
24,00	15,25	15,16	14,78	14,63	-1,0	-
25,00	13,15	S/C	12,66	12,53	-1,0	-2,7
26,00	11,01	10,96	10,78	10,74	-0,4	-5,0
28,00	7,05	7,09	6,96	6,91	-0,7	-8,7
30,00	5,26	5,29	5,26	5,24	-0,4	1,7
32,00	3,55	3,53	3,51	3,48	-0,9	5,5

FUENTE: Elaboración SUL en base a información de AWEX.

**GRÁFICO COMPARATIVO DE CATEGORÍAS DE LANA DE LOS DOS ÚLTIMOS REMATES  
usd por kilo base limpia**



Fuente: Elaboración SUL en base a información de AWEX.

**MERCADO LANERO AUSTRALIANO** es una publicación del Secretariado Uruguayo de la Lana (SUL)

Servando Gomez 2408 Tel. 598 (2) 606 0707 - MONTEVIDEO – URUGUAY

<http://www.sul.org.uy> - email: [pbottaro@sul.org.uy](mailto:pbottaro@sul.org.uy)

Twitter: @mercados\_sul - Facebook: SUL.ORG.UY

Se autoriza la reproducción parcial o total de la presente publicación, debiéndose citar la fuente en todos los casos.