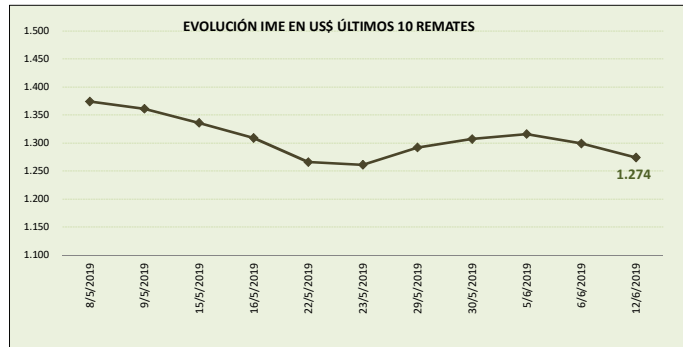
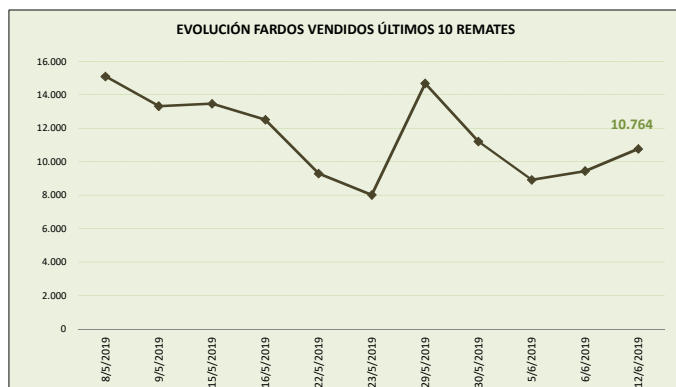


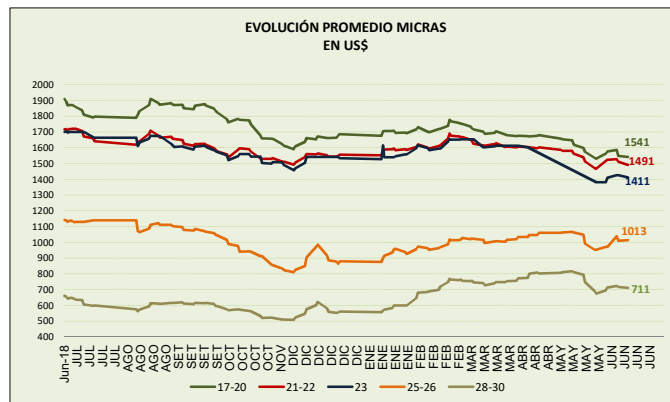
VALOR INDICADOR MERCADO DEL ESTE		Variación remate anterior	
IME US\$	1.274	-1,9%	↓
IME A\$	1.833	-1,7%	↓
TIPO DE CAMBIO (A\$/US\$)	0,695	-0,3%	↓



OFERTA FARDOS		Variación remate anterior	
FARDOS OFERTADOS	12.867	9,3%	↑
FARDOS VENDIDOS	10.764	14,0%	↑
% FARDOS VENDIDOS	83,7%	4,3%	↑



CALIDAD DE LA OFERTA (%)		Variación remate anterior	
FARDOS CALIDAD MEJOR A EXCELENTE	19,1%	-2,3%	↓
FARDOS CON REND. AL PEINADO SUPERIOR AL 65%	38,8%	-11,0%	↓



PROMEDIO MICRAS (us\$)		Variación remate anterior	
17-20	1.541	-0,4%	↓
21-22	1.491	-1,3%	↓
23	1.411	-1,0%	↓
26	1.013	0,4%	↑
28-30	711	-1,0%	↓

Nota: datos desde junio 2018.

COMENTARIOS GENERALES

- El indicador disminuye a los US\$ 1.274 centavos por kilo base limpia.
- El dólar australiano se debilita respecto a la moneda norteamericana en 0,695.
- La oferta se ubicó en 12.867 fardos de los cuales se vendió el 83,7%. Los fardos de excelente calidad representaron el 13% de la oferta. Se rechazó un 16,6% de los fardos.
- Las lanas registran disminuciones entre un rango de -2,1% (17,5, 18,5, 19,5 y 20 micras) y -0,2% (30 y 32 micras). La lana de 21 micras disminuye a los US\$ 14,92 (-1,8%) y las lanas de 28 micras bajan a los US\$ 7,68 (-1,7%).
- Los remates continúan mañana con 2.980 fardos estimados.

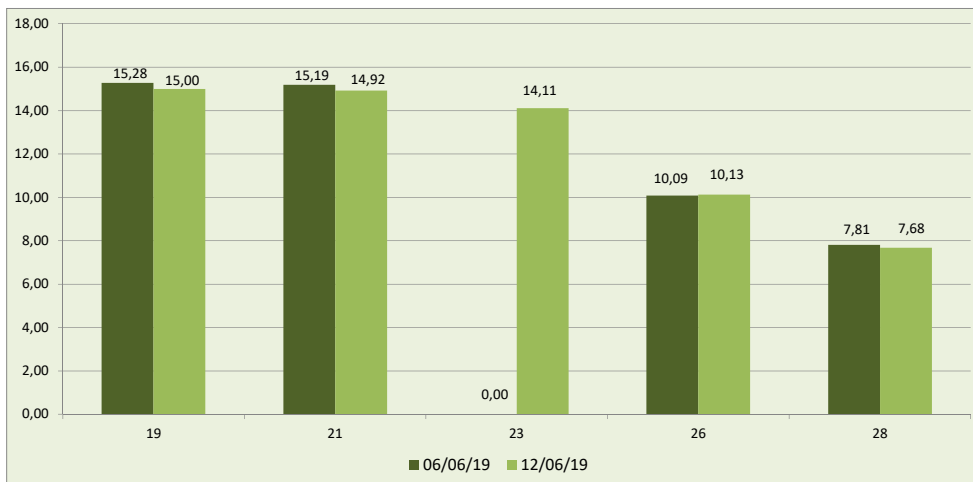


DETALLE MICRAS EN US\$ POR KILO BASE LIMPIA

MICRAS	30/05/19	05/06/19	06/06/19	12/06/19	Variación respecto remate anterior	Variación respecto fin zafra 2017/18
16,50	16,44	16,49	s/c	s/c	s/c	s/c
17,00	16,27	16,35	s/c	16,10	-1,5	-23,8
17,50	16,19	16,29	16,09	15,76	-2,1	-20,5
18,00	16,09	16,19	15,93	15,64	-1,8	-15,6
18,50	15,71	15,85	15,62	15,30	-2,0	-13,2
19,00	15,38	15,51	15,28	15,00	-1,8	-13,9
19,50	15,31	15,42	15,23	14,91	-2,1	-14,0
20,00	15,29	15,41	15,21	14,89	-2,1	-13,8
21,00	15,34	15,36	15,19	14,92	-1,8	-13,5
22,00	15,11	15,18	15,03	14,90	-0,9	-13,2
23,00	14,10	14,25	s/c	14,11	-1,0	s/c
24,00	s/c	s/c	s/c	s/c	s/c	-
25,00	s/c	s/c	s/c	s/c	s/c	-
26,00	s/c	10,38	10,09	10,13	0,4	-10,4
28,00	7,79	7,86	7,81	7,68	-1,7	1,5
30,00	6,48	6,59	6,54	6,53	-0,2	26,8
32,00	4,28	4,33	4,31	4,30	-0,2	30,3

FUENTE: Elaboración SUL en base a información de AWEX.

**GRÁFICO COMPARATIVO DE CATEGORÍAS DE LANA DE LOS DOS ÚLTIMOS REMATES
usd por kilo base limpia**



Fuente: Elaboración SUL en base a información de AWEX.

MERCADO LANERO AUSTRALIANO es una publicación del Secretariado Uruguayo de la Lana (SUL)

Servando Gomez 2408 Tel. 598 (2) 606 0707 - MONTEVIDEO – URUGUAY

<http://www.sul.org.uy> - email: pbottaro@sul.org.uy

Twitter: @mercados_sul - Facebook: SUL.ORG.UY

Se autoriza la reproducción parcial o total de la presente publicación, debiéndose citar la fuente en todos los casos.