



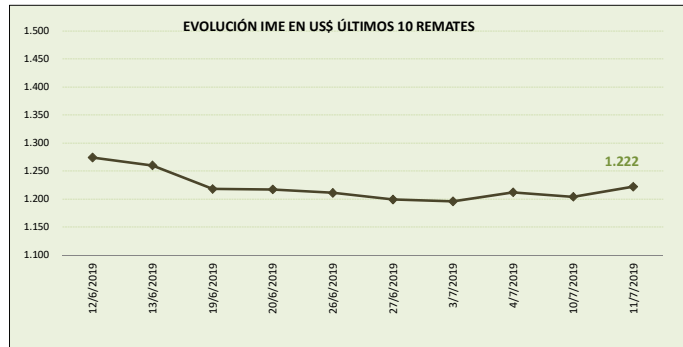
# MERCADO LANERO AUSTRALIANO

REPORTE REALIZADO POR SUL EN BASE A INFORMACIÓN DE AWEX

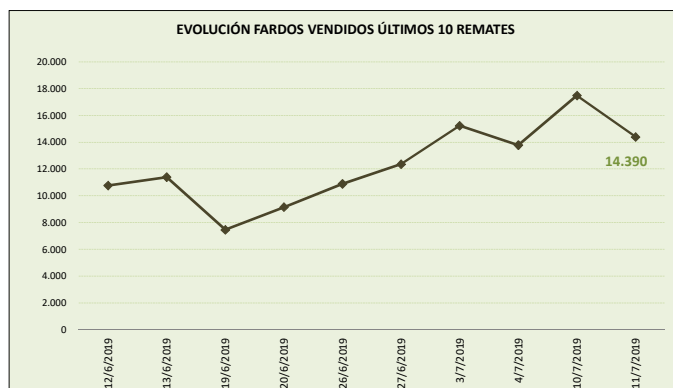
DATOS REFERIDOS A REMATE REALIZADO EN MELBOURNE, SYDNEY Y FREMANTLE Día 11/07/2019 (zafra 2019/20)

SEMANA 2 INFORME 4

| VALOR INDICADOR<br>MERCADO DEL ESTE |       | Variación remate anterior |   |
|-------------------------------------|-------|---------------------------|---|
| IME US\$                            | 1.222 | 1,5%                      | ↑ |
| IME A\$                             | 1.754 | 0,8%                      | ↑ |
| TIPO DE CAMBIO<br>(A\$/US\$)        | 0,697 | 0,7%                      | ↑ |



| OFERTA FARDOS     |        | Variación remate anterior |   |
|-------------------|--------|---------------------------|---|
| FARDOS OFERTADOS  | 15.474 | -16,8%                    | ↓ |
| FARDOS VENDIDOS   | 14.390 | -17,7%                    | ↓ |
| % FARDOS VENDIDOS | 93,0%  | -1,0%                     | ↓ |



| CALIDAD DE LA OFERTA<br>(%)                 |       | Variación remate anterior |   |
|---|-------|---------------------------|---|
| FARDOS CALIDAD MEJOR A EXCELENTE            | 19,7% | 15,1%                     | ↑ |
| FARDOS CON REND. AL PEINADO SUPERIOR AL 65% | 37,5% | 4,4%                      | ↑ |



| PROMEDIO MICRAS (us\$) |       | Variación remate anterior |   |
|------------------------|-------|---------------------------|---|
| 17-20                  | 1.459 | 1,2%                      | ↑ |
| 21-22                  | 1.419 | 0,7%                      | ↑ |
| 23                     | 1.411 | 0,0%                      | ↔ |
| 26                     | 957   | 5,2%                      | ↑ |
| 28-30                  | 666   | 2,6%                      | ↑ |

Nota: datos desde junio 2019.

## COMENTARIOS GENERALES

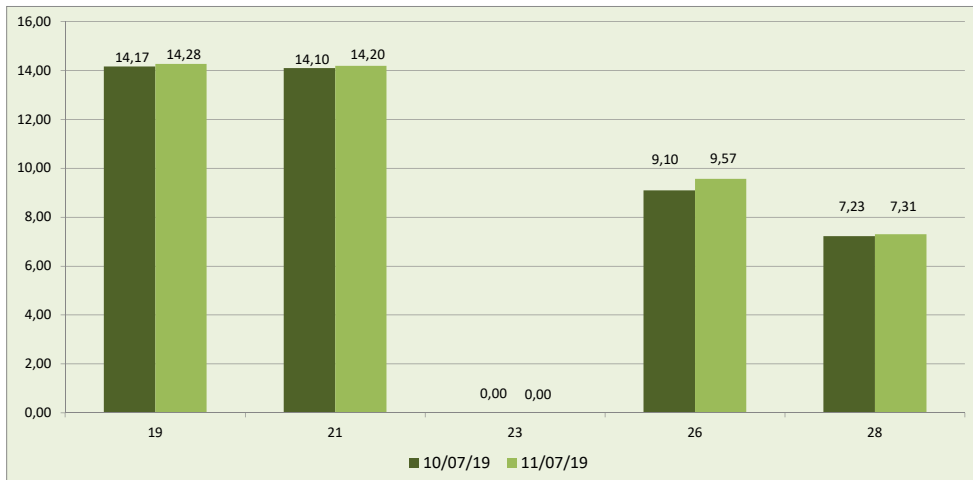
- El indicador aumenta a los US\$ 1222 centavos por kilo base limpia.
- El dólar australiano se fortalece respecto a la moneda norteamericana en 0,697.
- La oferta se ubicó en 15.474 fardos los cuales se vendió el 93%. Los fardos de excelente calidad representaron el 19.7% de la oferta. Se rechazó un 6.9% de los fardos.
- Todas las categorías registran subas en sus precios que se ubicaron entre un rango de 0.7% ( 21 micras) y 5.2% ( 26 micras). La lana de 21 micras sube a US\$14.20 (+0.7%) y las lanas de 28 micras aumentan a los US\$ 7.31 (+1.1%).
- Los remates ingresan en receso por tres semanas.

**DETALLE MICRAS EN US\$ POR KILO BASE LIMPIA**

| MICRAS | 03/07/19 | 04/07/19 | 10/07/19 | 11/07/19 | Variación respecto remate anterior | Variación respecto fin zafra 2017/18 |
|--------|----------|----------|----------|----------|------------------------------------|--------------------------------------|
| 16,50  | 14,92    | 15,07    | 14,95    | 15,23    | 1,9                                | -1,0                                 |
| 17,00  | 14,71    | 15,02    | 14,76    | 15,01    | 1,7                                | 1,3                                  |
| 17,50  | 14,65    | 14,87    | 14,72    | 14,93    | 1,4                                | 1,9                                  |
| 18,00  | 14,56    | 14,81    | 14,65    | 14,84    | 1,3                                | 2,1                                  |
| 18,50  | 14,20    | 14,44    | 14,27    | 14,45    | 1,3                                | 1,8                                  |
| 19,00  | 14,07    | 14,33    | 14,17    | 14,28    | 0,8                                | 1,7                                  |
| 19,50  | 14,00    | 14,26    | 14,10    | 14,23    | 0,9                                | 1,7                                  |
| 20,00  | 13,98    | 14,24    | 14,07    | 14,22    | 1,1                                | 1,9                                  |
| 21,00  | 13,94    | 14,23    | 14,10    | 14,20    | 0,7                                | -0,4                                 |
| 22,00  | 13,95    | s/c      | 14,07    | 14,18    | 0,8                                | -3,1                                 |
| 23,00  | s/c      | s/c      | s/c      | s/c      | s/c                                | s/c                                  |
| 24,00  | s/c      | s/c      | s/c      | s/c      | s/c                                | s/c                                  |
| 25,00  | s/c      | s/c      | s/c      | s/c      | s/c                                | s/c                                  |
| 26,00  | s/c      | 9,26     | 9,10     | 9,57     | 5,2                                | 1,5                                  |
| 28,00  | 7,28     | 7,32     | 7,23     | 7,31     | 1,1                                | -1,3                                 |
| 30,00  | 5,72     | 5,88     | 5,74     | 6,00     | 4,5                                | 2,7                                  |
| 32,00  | 4,12     | 4,15     | 4,07     | 4,10     | 0,7                                | -2,6                                 |

FUENTE: Elaboración SUL en base a información de AWEX.

**GRÁFICO COMPARATIVO DE CATEGORÍAS DE LANA DE LOS DOS ÚLTIMOS REMATES  
usd por kilo base limpia**



Fuente: Elaboración SUL en base a información de AWEX.

**MERCADO LANERO AUSTRALIANO** es una publicación del Secretariado Uruguayo de la Lana (SUL)

Servando Gomez 2408 Tel. 598 (2) 606 0707 - MONTEVIDEO – URUGUAY

<http://www.sul.org.uy> - email: pbottaro@sul.org.uy

Twitter: @mercados\_sul - Facebook: SUL.ORG.UY

Se autoriza la reproducción parcial o total de la presente publicación, debiéndose citar la fuente en todos los casos.