



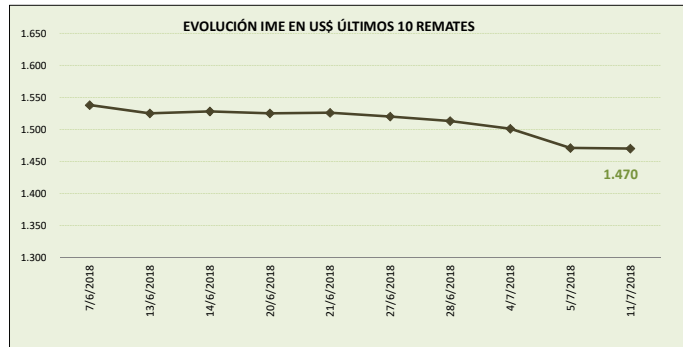
MERCADO LANERO AUSTRALIANO

REPORTE REALIZADO POR SUL EN BASE A INFORMACIÓN DE AWEX

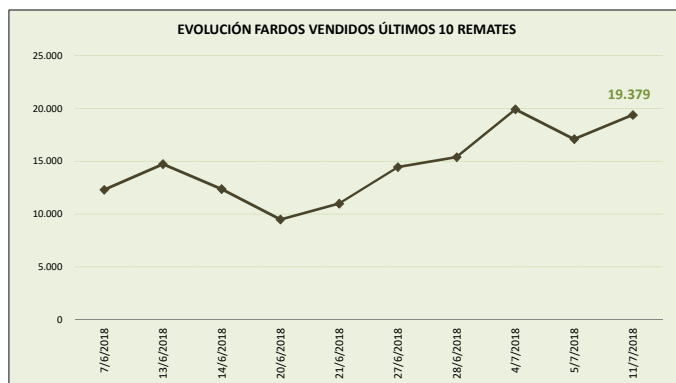
DATOS REFERIDOS A REMATE REALIZADO EN MELBOURNE, SYDNEY Y FREMANTLE DÍA 11/07/2018 (zafra 2018/19)

SEMANA 2 INFORME 3

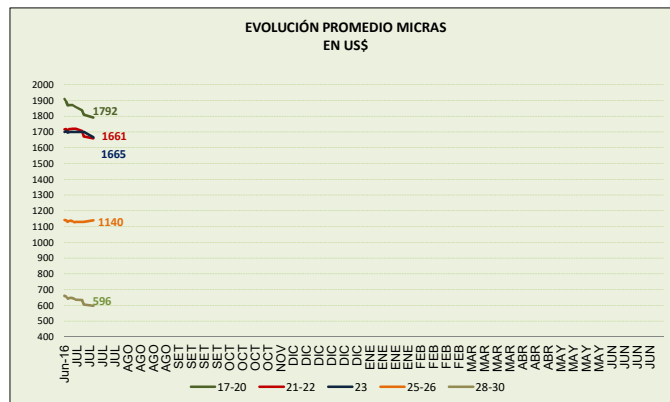
VALOR INDICADOR MERCADO DEL ESTE		Variación remate anterior	
IME US\$	1.470	-0,1%	↓
IME A\$	1.982	-0,6%	↓
TIPO DE CAMBIO (A\$/US\$)	0,742	0,5%	↑



OFERTA FARDOS		Variación remate anterior	
FARDOS OFERTADOS	21.830	5,7%	↑
FARDOS VENDIDOS	19.379	13,3%	↑
% FARDOS VENDIDOS	88,8%	7,2%	↑



CALIDAD DE LA OFERTA (%)		Variación remate anterior	
FARDOS CALIDAD MEJOR A EXCELENTE	27,2%	43,1%	↑
FARDOS CON REND. AL PEINADO SUPERIOR AL 65%	45,7%	17,4%	↑



PROMEDIO MICRAS (us\$)		Variación remate anterior	
17-20	1.792	-1,0%	↓
21-22	1.661	-0,7%	↓
23	1.665	-2,1%	↓
26	1.140	0,9%	↑
28-30	596	-1,7%	↓

Nota: datos desde junio 2016.

COMENTARIOS GENERALES

- El indicador disminuye a los US\$ 1.470 por kilo base limpia (baja del IME en dólares australianos y suba del tipo de cambio).
- El dólar australiano se fortalece respecto a la moneda norteamericana en 0,742.
- La oferta se ubicó en 21.830 fardos de los cuales se vendió el 88,8%. Los fardos de excelente calidad representaron el 27,2% de la oferta. Se rechazó un 11,2% de los fardos.
- Las categorías registraron variaciones dispares. Las lanas que disminuyeron sus precios se ubicaron entre un rango de 3.1% (lanas de 28 micras) y 0.3% (lanas de 19.5 y 22 micras). Las lanas de 16.5, 17.5, 23, 26 y 30 micras registraron subas. Algunas referencias: las lanas de 21 micras disminuyen a los US\$ 16.52 (-1.0%) y las lanas de 28 micras disminuyen para ubicarse en US\$ 6.96 (-3.1%).
- China continúa liderando las compras seguida muy de cerca de Europa e India: Seatech Industrial (9.5%), Tianyu Wool (9.2%), Techwool Trading (9.1%), Australian Merino (8.4%) y Fox & Lillie (8.2%) fueron las principales firmas compradoras.
- Los remates continúan mañana con 19.025 fardos.

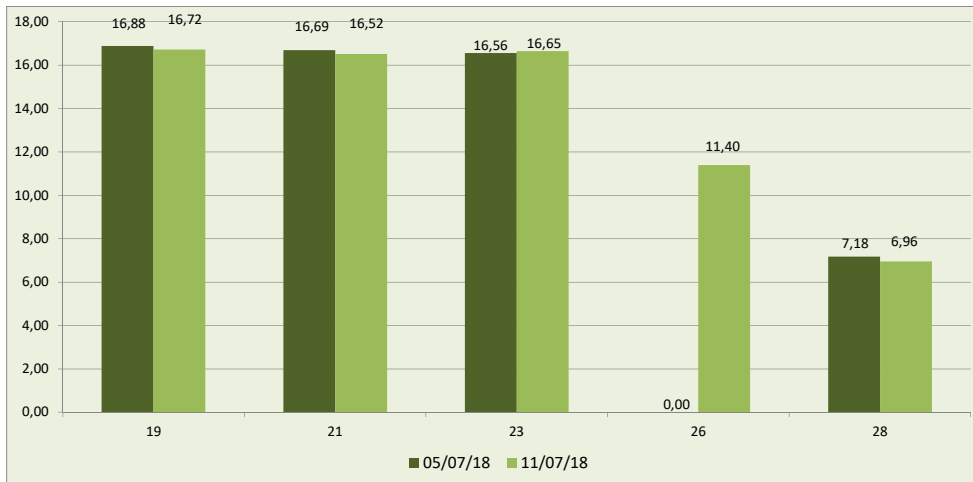


DETALLE MICRAS EN US\$ POR KILO BASE LIMPIA

MICRAS	28/06/18	04/07/18	05/07/18	11/07/18	Variación respecto remate anterior	Variación respecto fin zafra 2011/17/18
16,50	22,22	22,34	22,20	22,42	1,0	0,9
17,00	21,12	21,06	20,73	20,65	-0,4	-2,2
17,50	19,82	19,57	19,30	19,33	0,2	-2,5
18,00	18,54	18,26	18,02	17,66	-2,0	-4,7
18,50	17,63	17,48	17,25	17,07	-1,0	-3,2
19,00	17,43	17,15	16,88	16,72	-0,9	-4,1
19,50	17,34	17,10	16,77	16,72	-0,3	-3,6
20,00	17,28	17,02	16,73	16,64	-0,5	-3,7
21,00	17,24	17,01	16,69	16,52	-1,0	-4,2
22,00	17,16	17,12	16,74	16,69	-0,3	-2,7
23,00	s/c	16,88	16,56	16,65	0,5	-2,1
24,00	s/c	s/c	s/c	s/c	s/c	s/c
25,00	s/c	s/c	s/c	s/c	s/c	s/c
26,00	11,30	s/c	s/c	11,40	0,9	0,9
28,00	7,57	7,54	7,18	6,96	-3,1	-8,1
30,00	5,15	5,15	4,94	4,96	0,4	-3,7
32,00	3,30	3,32	3,31	3,29	-0,6	-0,3

FUENTE: Elaboración SUL en base a información de AWEX.

**GRÁFICO COMPARATIVO DE CATEGORÍAS DE LANA DE LOS DOS ÚLTIMOS REMATES
usd por kilo base limpia**



Fuente: Elaboración SUL en base a información de AWEX.

MERCADO LANERO AUSTRALIANO es una publicación del Secretariado Uruguayo de la Lana (SUL)

Servando Gomez 2408 Tel. 598 (2) 606 0707 - MONTEVIDEO – URUGUAY

<http://www.sul.org.uy> - email: pbottaro@sul.org.uy

Twitter: @mercados_sul - Facebook: SUL.ORG.UY

Se autoriza la reproducción parcial o total de la presente publicación, debiéndose citar la fuente en todos los casos.