

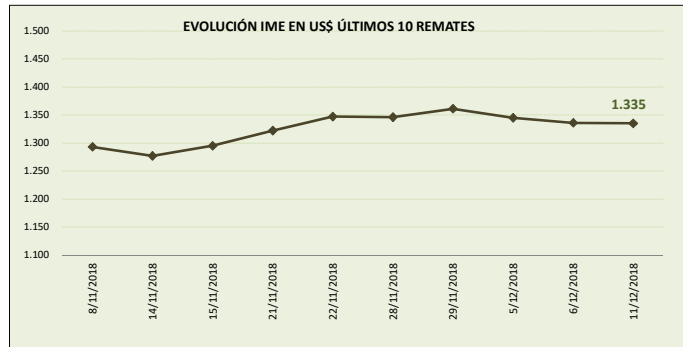


MERCADO LANERO AUSTRALIANO

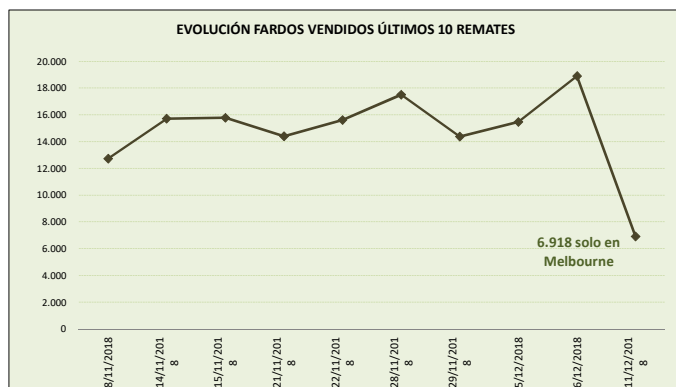
REPORTE REALIZADO POR SUL EN BASE A INFORMACIÓN DE AWEX

DATOS REFERIDOS A REMATE REALIZADO EN MELBOURNE DÍA 11/12/2018 (zafra 2018/19) SEMANA 23 INFORME 38

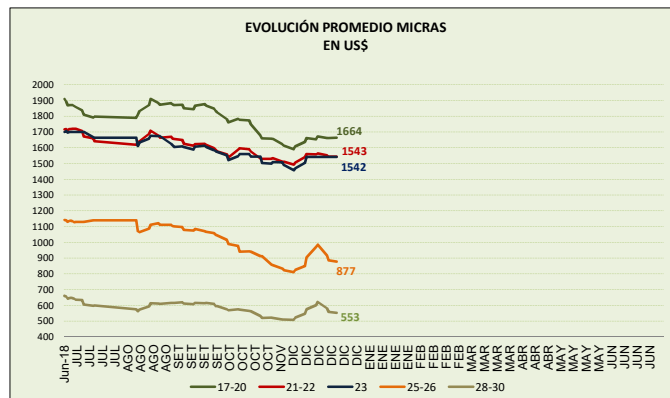
VALOR INDICADOR MERCADO DEL ESTE		Variación remate anterior	
IME US\$	1.335	-0,1%	↓
IME A\$	1.852	0,2%	↑
TIPO DE CAMBIO (A\$/US\$)	0,721	-0,3%	↓



OFERTA FARDOS		Variación remate anterior	
FARDOS OFERTADOS	7.618	-64,0%	↓
FARDOS VENDIDOS	6.918	-63,4%	↓
% FARDOS VENDIDOS	90,8%	1,8%	↑



CALIDAD DE LA OFERTA (%)		Variación remate anterior	
FARDOS CALIDAD MEJOR A EXCELENTE	40,0%	31,0%	↑
FARDOS CON REND. AL PEINADO SUPERIOR AL 65%	64,1%	6,8%	↑



PROMEDIO MICRAS (us\$)		Variación remate anterior	
17-20	1.664	0,1%	↑
21-22	1.543	-0,1%	↓
23	s/c	s/c	
26	877	-0,9%	↓
28-30	553	-1,1%	↓

Nota: datos desde junio 2018.

COMENTARIOS GENERALES

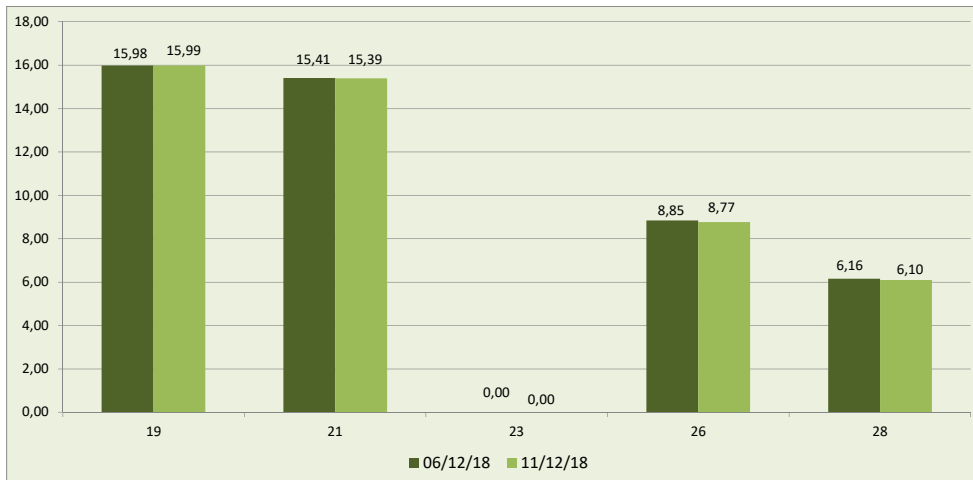
- El indicador disminuye con remates solo en Melbourne para ubicarse en los US\$ 1.335 centavos por kilo base limpia.
- El dólar australiano se debilita respecto a la moneda norteamericana en 0,721.
- La oferta se ubicó en 7.618 fardos de los cuales se vendió el 90.8%. Los fardos de excelente calidad representaron el 40% de la oferta. Se rechazó un 9.2% de los fardos.
- Las categorías registraron variaciones dispares. Las lanas que disminuyeron sus precios fueron las siguientes: 16.5, 20, 22 y 32 micras. Las categorías que registraron incrementos fueron las de 17, 17.5, 18, 18.5, 19 y 19.5 micras. La lana de 21 micras se ubicó a la baja en US\$ 15.39 (-0.1%) y la lana de 28 micras se ubicó en los US\$ 6.10 (-1.0%).
- Los remates continúan mañana con fardos 17.781 fardos estimados.

DETALLE MICRAS EN US\$ POR KILO BASE LIMPIA

MICRAS	29/11/18	05/12/18	06/12/18	11/12/18	Variación respecto remate anterior	Variación respecto fin zafra 2017/18
16,50	18,33	18,36	18,33	18,33	0,0	-17,5
17,00	17,98	17,87	17,92	17,93	0,1	-15,1
17,50	17,64	17,52	17,49	17,56	0,4	-11,4
18,00	17,15	17,00	17,01	17,07	0,4	-7,9
18,50	16,62	16,47	16,46	16,53	0,4	-6,2
19,00	16,04	15,97	15,98	15,99	0,1	-8,3
19,50	15,84	15,75	15,74	15,75	0,1	-9,2
20,00	15,71	15,59	15,56	15,56	0,0	-10,0
21,00	15,62	15,50	15,41	15,39	-0,1	-10,7
22,00	15,67	15,55	15,47	15,47	0,0	-9,8
23,00	s/c	s/c	s/c	s/c	s/c	s/c
24,00	s/c	s/c	s/c	s/c	s/c	-
25,00	11,00	10,44	10,36	10,13	s/c	-21,4
26,00	9,86	9,15	8,85	8,77	-0,9	-22,4
28,00	6,92	6,42	6,16	6,10	-1,0	-19,4
30,00	5,51	5,20	5,01	4,95	-1,2	-3,9
32,00	3,61	3,48	3,25	3,25	0,0	-1,5

FUENTE: Elaboración SUL en base a información de AWEX.

**GRÁFICO COMPARATIVO DE CATEGORÍAS DE LANA DE LOS DOS ÚLTIMOS REMATES
usd por kilo base limpia**



Fuente: Elaboración SUL en base a información de AWEX.

MERCADO LANERO AUSTRALIANO es una publicación del Secretariado Uruguayo de la Lana (SUL)

Servando Gomez 2408 Tel. 598 (2) 606 0707 - MONTEVIDEO – URUGUAY

<http://www.sul.org.uy> - email: pbottaro@sul.org.uy

Twitter: @mercados_sul - Facebook: SUL.ORG.UY

Se autoriza la reproducción parcial o total de la presente publicación, debiéndose citar la fuente en todos los casos.