



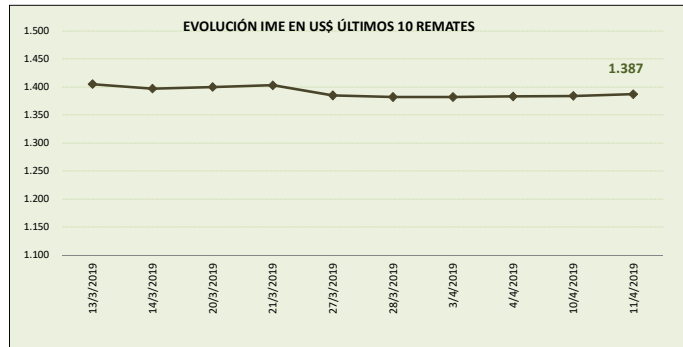
MERCADO LANERO AUSTRALIANO

REPORTE REALIZADO POR SUL EN BASE A INFORMACIÓN DE AWEX

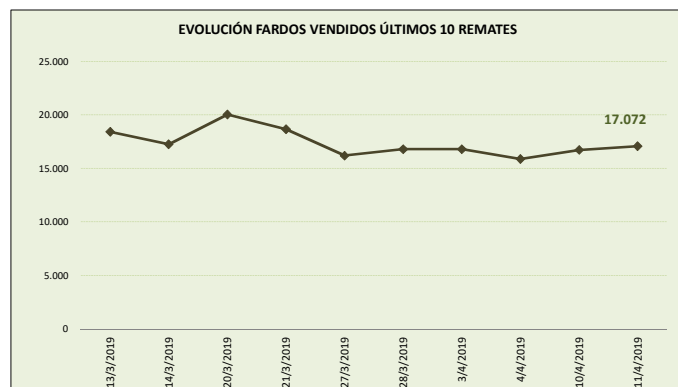
DATOS REFERIDOS A REMATE REALIZADO EN MELBOURNE, SYDNEY Y FREMANTLE DÍA 11/04/2019 (zafra 2018/19)

SEMANA 41 INFORME 70

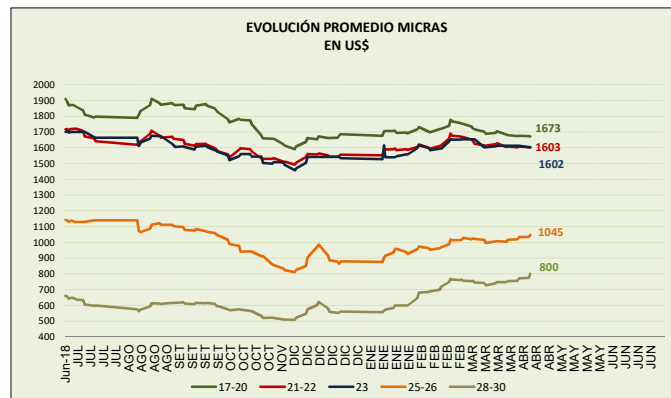
VALOR INDICADOR MERCADO DEL ESTE		Variación remate anterior	
IME US\$	1.387	0,2%	↑
IME A\$	1.936	-0,2%	↓
TIPO DE CAMBIO (A\$/US\$)	0,716	0,3%	↑



OFERTA FARDOS		Variación remate anterior	
FARDOS OFERTADOS	19.311	6,0%	↑
FARDOS VENDIDOS	17.072	2,1%	↑
% FARDOS VENDIDOS	88,4%	-3,7%	↓



CALIDAD DE LA OFERTA (%)		Variación remate anterior	
FARDOS CALIDAD MEJOR A EXCELENTE	15,2%	-10,8%	↓
FARDOS CON REND. AL PEINADO SUPERIOR AL 65%	34,2%	1,8%	↑



Nota: datos desde junio 2018.

COMENTARIOS GENERALES

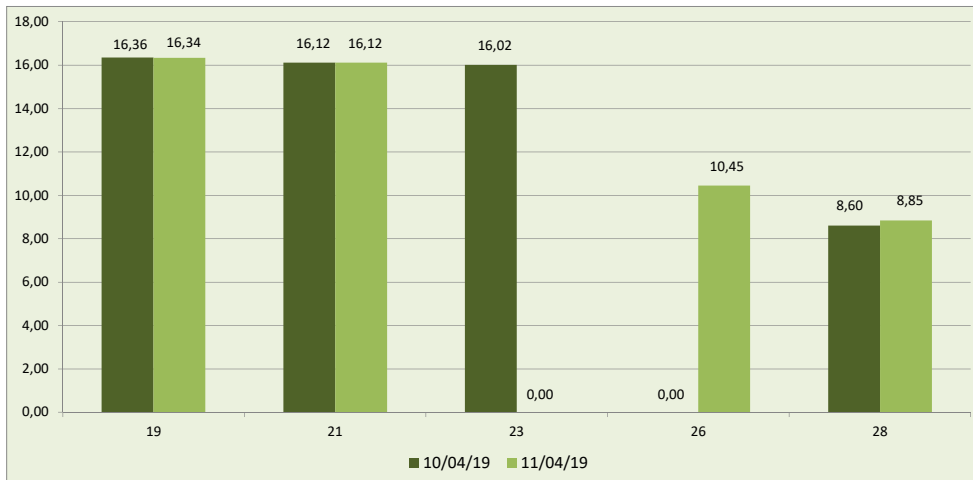
- El indicador aumenta en los US\$ 1.387 centavos por kilo base limpia.
- El dólar australiano se fortalece respecto a la moneda norteamericana en 0,716.
- La oferta se ubicó en 19.311 fardos de los cuales se vendió el 88,4%. Los fardos de excelente calidad representaron el 15,2% de la oferta. Se rechazó un 11,6% de los fardos.
- Las lanas registran variaciones dispares. Las lanas que registran disminuciones son las siguientes: 17,5, 18, 19 y 22 micras. Las categorías que aumentaron su valor se ubicaron entre +0,1% (16,5, 17 y 18,5 micras) y +3,9% (30 micras). La lana de 21 micras se mantiene en los US\$ 16,12 y las lanas de 28 micras aumentan a los US\$ 8,85 (+2,9%).
- Los remates continúan la próxima semana con 42.487 fardos estimados.

DETALLE MICRAS EN US\$ POR KILO BASE LIMPIA

MICRAS	03/04/19	04/04/19	10/04/19	11/04/19	Variación respecto remate anterior	Variación respecto fin zafra 2017/18
16,50	17,76	17,83	17,78	17,80	0,1	-19,9
17,00	17,48	17,54	17,43	17,44	0,1	-17,4
17,50	17,33	17,41	17,32	17,31	-0,1	-12,7
18,00	16,99	17,04	17,00	16,98	-0,1	-8,4
18,50	16,55	16,61	16,59	16,60	0,1	-5,8
19,00	16,35	16,34	16,36	16,34	-0,1	-6,3
19,50	16,20	16,16	16,19	16,23	0,2	-6,4
20,00	16,17	16,13	16,15	16,15	0,0	-6,5
21,00	16,08	16,09	16,12	16,12	0,0	-6,5
22,00	15,99	16,03	15,99	15,94	-0,3	-7,1
23,00	s/c	s/c	16,02	s/c	s/c	s/c
24,00	s/c	s/c	s/c	s/c	s/c	-
25,00	s/c	11,59	s/c	11,85	s/c	-
26,00	10,19	10,33	s/c	10,45	s/c	#¡VALOR!
28,00	8,36	8,57	8,60	8,85	2,9	16,9
30,00	6,75	6,86	6,88	7,15	3,9	38,8
32,00	4,42	4,53	4,57	4,72	3,3	43,0

FUENTE: Elaboración SUL en base a información de AWEX.

**GRÁFICO COMPARATIVO DE CATEGORÍAS DE LANA DE LOS DOS ÚLTIMOS REMATES
usd por kilo base limpia**



Fuente: Elaboración SUL en base a información de AWEX.

MERCADO LANERO AUSTRALIANO es una publicación del Secretariado Uruguayo de la Lana (SUL)

Servando Gomez 2408 Tel. 598 (2) 606 0707 - MONTEVIDEO – URUGUAY

<http://www.sul.org.uy> - email: pbottaro@sul.org.uy

Twitter: @mercados_sul - Facebook: SUL.ORG.UY

Se autoriza la reproducción parcial o total de la presente publicación, debiéndose citar la fuente en todos los casos.