



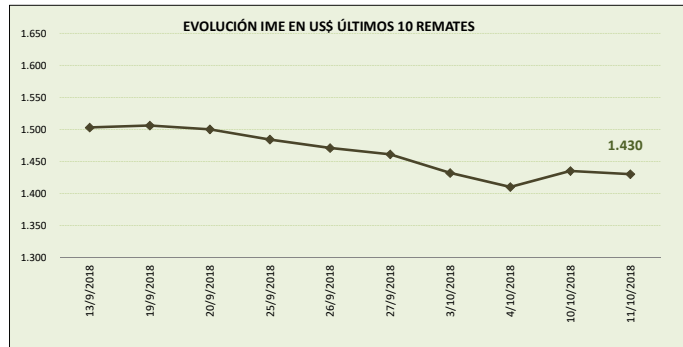
MERCADO LANERO AUSTRALIANO

REPORTE REALIZADO POR SUL EN BASE A INFORMACIÓN DE AWEX

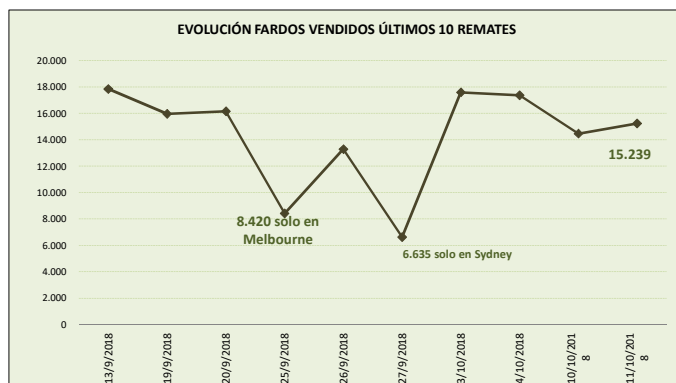
DATOS REFERIDOS A REMATE REALIZADO EN MELBOURNE, SYDNEY Y FREMANTLE DÍA 11/10/2018 (zafra 2018/19)

SEMANA 15 INFORME 24

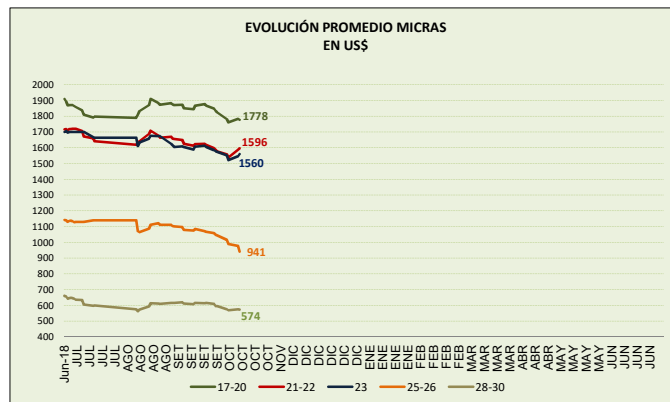
VALOR INDICADOR MERCADO DEL ESTE		Variación remate anterior	
IME US\$	1.430	-0,3%	↓
IME A\$	2.023	0,3%	↑
TIPO DE CAMBIO (A\$/US\$)	0,707	-0,7%	↓



OFERTA FARDOS		Variación remate anterior	
FARDOS OFERTADOS	16.618	7,5%	↑
FARDOS VENDIDOS	15.239	5,3%	↑
% FARDOS VENDIDOS	91,7%	-2,1%	↓



CALIDAD DE LA OFERTA (%)		Variación remate anterior	
FARDOS CALIDAD MEJOR A EXCELENTE	24,9%	5,5%	↑
FARDOS CON REND. AL PEINADO SUPERIOR AL 65%	56,4%	9,9%	↑



Nota: datos desde junio 2018.

COMENTARIOS GENERALES

- El indicador disminuye a los US\$ 1.430 centavos por kilo base limpia.

- El dólar australiano se debilita respecto a la moneda norteamericana en 0,707.

- La oferta se ubicó en 16.618 fardos de los cuales se vendió el 91,7%. Los fardos de excelente calidad representaron el 24,9% de la oferta. Se rechazó un 8,3% de los fardos.

- La mayoría de las categorías registraron bajas en sus precios entre un rango de 3,7% (lanas de 26 micras) y 0,1% (lanas de 18,5 y 19 micras). Las lanas que incrementaron sus precios se ubicaron entre 0,1% (lana de 22 micras) y 1,8% (lana de 30 micras). Algunas referencias: las lanas de 21 micras aumentan a los US\$15,93 (+0,6%) y las lanas de 28 micras disminuyen a los US\$ 6,24 (-1,7%).

- China continúa liderando las compras seguida muy de cerca de Europa e India: Techwool Trading (12,9%), Tianyu Wool (12,3%), Seatech (9,2%), Fox & Lillie (8,8%) y Modiano (6,9%) fueron las principales firmas compradoras.

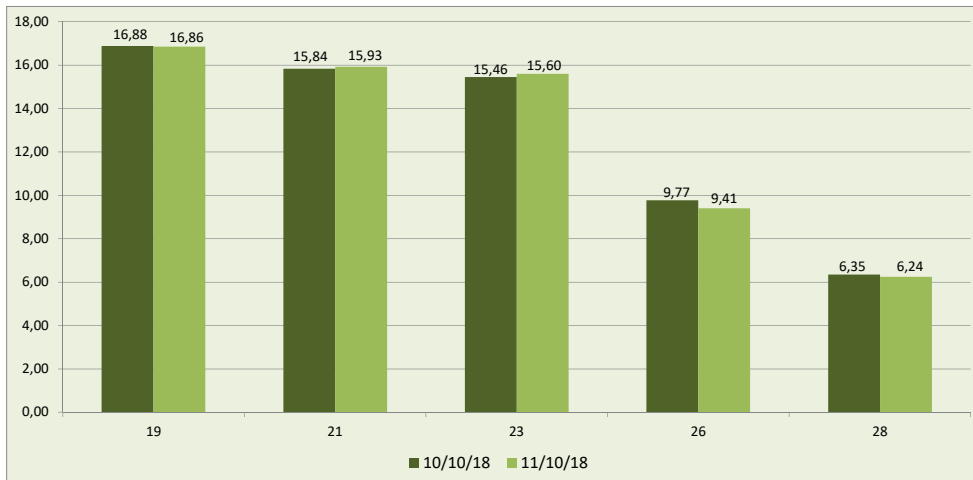
- Los remates continúan la próxima semana con 37.664 fardos estimados.

DETALLE MICRAS EN US\$ POR KILO BASE LIMPIA

MICRAS	03/10/18	04/10/18	10/10/18	11/10/18	Variación respecto remate anterior	Variación respecto fin zafra 2017/18
16,50	21,29	20,69	20,77	20,61	-0,8	-7,2
17,00	20,23	19,97	20,04	19,91	-0,6	-5,7
17,50	19,29	19,05	19,10	19,01	-0,5	-4,1
18,00	18,38	18,14	18,30	18,23	-0,4	-1,7
18,50	17,67	17,44	17,53	17,51	-0,1	-0,7
19,00	16,83	16,61	16,88	16,86	-0,1	-3,3
19,50	16,27	16,14	16,50	16,47	-0,2	-5,0
20,00	15,84	15,74	16,09	16,11	0,1	-6,8
21,00	15,61	15,41	15,84	15,93	0,6	-7,6
22,00	15,57	15,34	15,90	15,99	0,6	-6,8
23,00	15,51	15,22	15,46	15,60	0,9	-8,3
24,00	14,48	14,16	14,30	13,98	-2,2	-
25,00	12,06	11,80	11,97	11,73	-2,0	-8,9
26,00	10,15	9,89	9,77	9,41	-3,7	-16,7
28,00	6,42	6,32	6,35	6,24	-1,7	-17,6
30,00	5,06	5,06	5,14	5,23	1,8	1,6
32,00	3,47	3,48	3,55	3,52	-0,8	6,7

FUENTE: Elaboración SUL en base a información de AWEX.

**GRÁFICO COMPARATIVO DE CATEGORÍAS DE LANA DE LOS DOS ÚLTIMOS REMATES
usd por kilo base limpia**



Fuente: Elaboración SUL en base a información de AWEX.

MERCADO LANERO AUSTRALIANO es una publicación del Secretariado Uruguayo de la Lana (SUL)

Servando Gomez 2408 Tel. 598 (2) 606 0707 - MONTEVIDEO – URUGUAY

<http://www.sul.org.uy> - email: pbottaro@sul.org.uy

Twitter: @mercados_sul - Facebook: SUL.ORG.UY

Se autoriza la reproducción parcial o total de la presente publicación, debiéndose citar la fuente en todos los casos.