



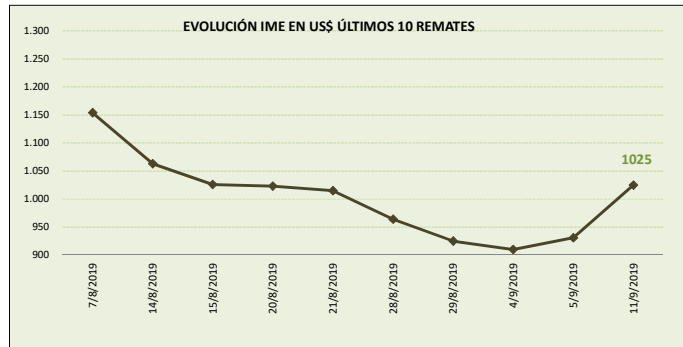
MERCADO LANERO AUSTRALIANO

REPORTE REALIZADO POR SUL EN BASE A INFORMACIÓN DE AWEX

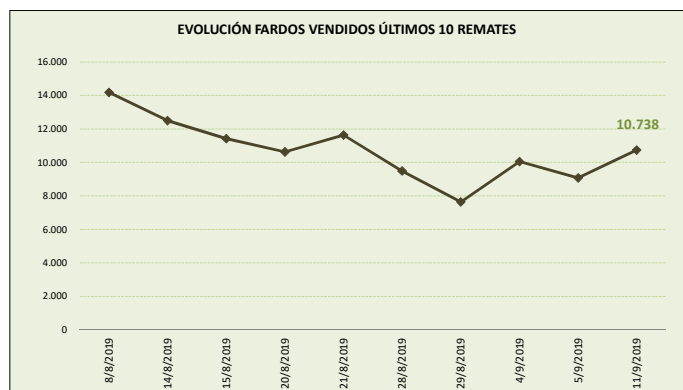
DATOS REFERIDOS A REMATE REALIZADO EN MELBOURNE, SYDNEY Y FREMANTLE DÍA 11/09/2019 (zafra 2019/20)

SEMANA 11 INFORME 15

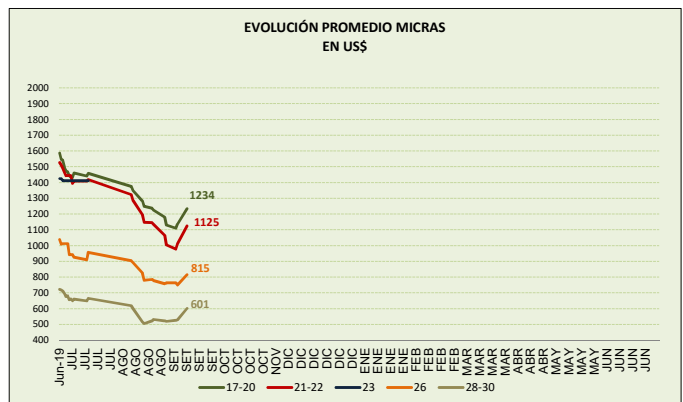
VALOR INDICADOR MERCADO DEL ESTE		Variación remate anterior	
IME US\$	1.025	10,1%	↑
IME A\$	1.495	9,5%	↑
TIPO DE CAMBIO (A\$/US\$)	0,686	0,6%	↑



OFERTA FARDOS		Variación remate anterior	
FARDOS OFERTADOS	11.534	15,5%	↑
FARDOS VENDIDOS	10.738	18,3%	↑
% FARDOS VENDIDOS	93,1%	2,4%	↑



CALIDAD DE LA OFERTA (%)		Variación remate anterior	
FARDOS CALIDAD MEJOR A EXCELENTE	22,3%	-21,1%	↓
FARDOS CON REND. AL PEINADO SUPERIOR AL 65%	45,8%	-4,4%	↓



Nota: datos desde junio 2019.

COMENTARIOS GENERALES

- El indicador aumenta a los US\$ 1025 centavos por kilo base limpia.
- El dólar australiano se fortalece respecto a la moneda norteamericana en 0,686.
- La oferta se ubicó en 11.534 fardos los cuales se vendió el 93,1%. Los fardos de excelente calidad representaron el 22,3% de la oferta. Se rechazó un 6,9% de los fardos.
- Las categorías registran subas en sus precios que se ubicaron entre un rango de +4,8% (18 micras) y 15,4% (30 micras). La lana de 21 micras sube a US\$ 11,35 (+12,3%) y las lanas de 28 micras suben a los US\$ 6,49 (+11,9%).
- Los remates continúan mañana con 12.837 fardos estimados.

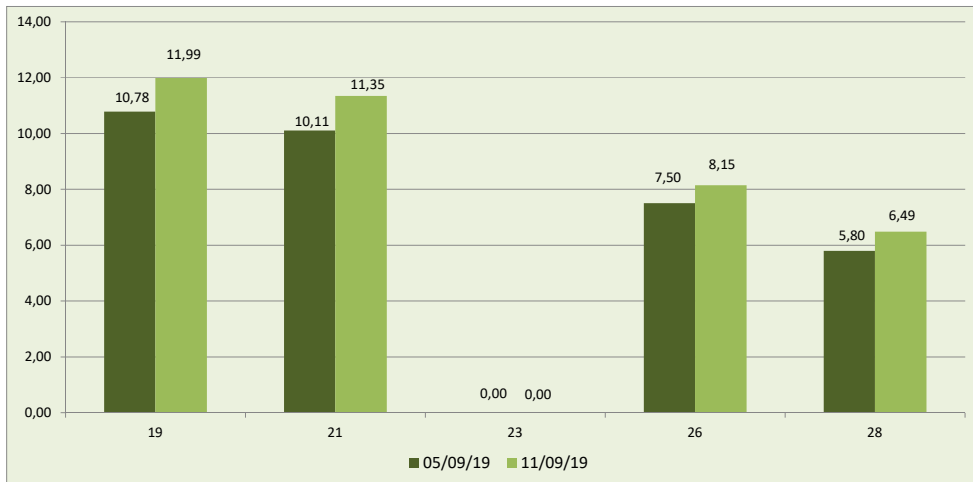


DETALLE MICRAS EN US\$ POR KILO BASE LIMPIA

MICRAS	29/08/19	04/09/19	05/09/19	11/09/19	Variación respecto remate anterior	Variación respecto fin zafra 2018/19
16,50	12,58	12,53	12,83	13,46	4,9	-12,5
17,00	12,33	12,25	12,50	13,19	5,5	-11,0
17,50	12,23	12,14	12,34	12,98	5,2	-11,4
18,00	11,94	11,83	12,04	12,62	4,8	-13,1
18,50	11,46	11,39	11,57	12,51	8,1	-11,9
19,00	10,78	10,49	10,78	11,99	11,2	-14,6
19,50	10,36	10,10	10,39	11,73	12,9	-16,2
20,00	10,16	9,84	10,15	11,55	13,8	-17,2
21,00	10,10	9,78	10,11	11,35	12,3	-20,4
22,00	10,00	s/c	10,08	11,15	10,6	-23,8
23,00	s/c	s/c	s/c	s/c	s/c	s/c
24,00	s/c	s/c	s/c	s/c	s/c	s/c
25,00	s/c	s/c	s/c	s/c	s/c	s/c
26,00	7,63	s/c	7,50	8,15	8,7	-13,6
28,00	5,68	5,76	5,80	6,49	11,9	-12,4
30,00	4,71	4,75	4,79	5,53	15,4	-5,3
32,00	3,12	3,09	3,11	s/c	s/c	s/c

FUENTE: Elaboración SUL en base a información de AWEX.

**GRÁFICO COMPARATIVO DE CATEGORÍAS DE LANA DE LOS DOS ÚLTIMOS REMATES
usd por kilo base limpia**



Fuente: Elaboración SUL en base a información de AWEX.

MERCADO LANERO AUSTRALIANO es una publicación del Secretariado Uruguayo de la Lana (SUL)

Servando Gomez 2408 Tel. 598 (2) 606 0707 - MONTEVIDEO – URUGUAY

<http://www.sul.org.uy> - email: pbottaro@sul.org.uy

Twitter: @mercados_sul - Facebook: SUL.ORG.UY

Se autoriza la reproducción parcial o total de la presente publicación, debiéndose citar la fuente en todos los casos.