



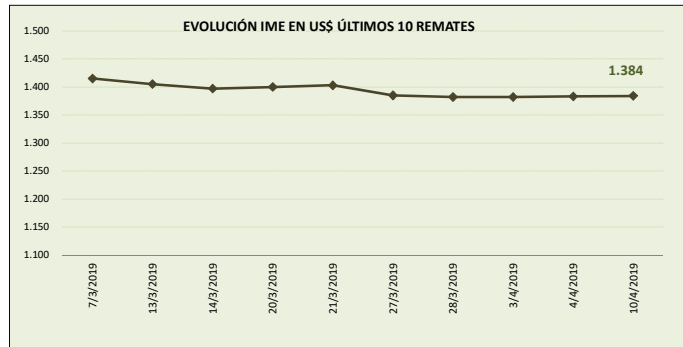
# MERCADO LANERO AUSTRALIANO

REPORTE REALIZADO POR SUL EN BASE A INFORMACIÓN DE AWEX

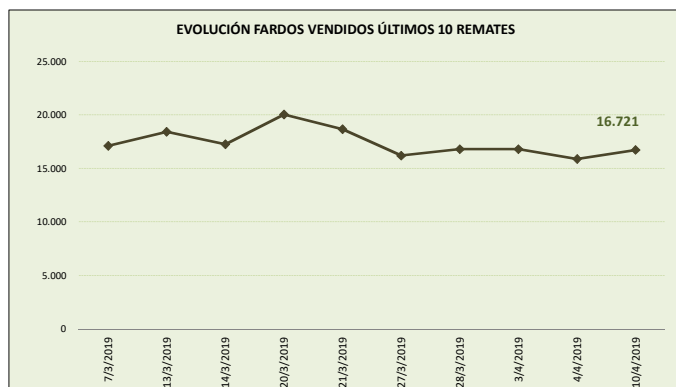
DATOS REFERIDOS A REMATE REALIZADO EN MELBOURNE, SYDNEY Y FREMANTLE DÍA 10/04/2019 (zafra 2018/19)

SEMANA 41 INFORME 69

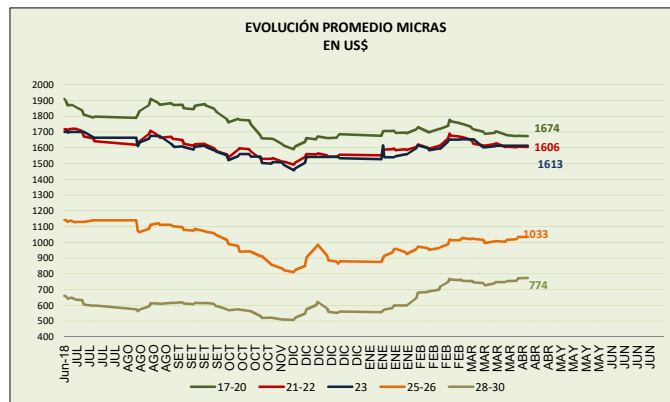
VALOR INDICADOR MERCADO DEL ESTE		Variación remate anterior	
IME US\$	1.384	0,1%	↑
IME A\$	1.939	-0,2%	↓
TIPO DE CAMBIO (A\$/US\$)	0,714	0,3%	↑



OFERTA FARDOS		Variación remate anterior	
FARDOS OFERTADOS	18.216	-0,2%	↓
FARDOS VENDIDOS	16.721	5,3%	↑
% FARDOS VENDIDOS	91,8%	5,6%	↑



CALIDAD DE LA OFERTA (%)		Variación remate anterior	
FARDOS CALIDAD MEJOR A EXCELENTE	17,0%	-9,4%	↓
FARDOS CON REND. AL PEINADO SUPERIOR AL 65%	33,6%	-1,8%	↓



Nota: datos desde junio 2018.

## COMENTARIOS GENERALES

- El indicador aumenta en los US\$ 1.383 centavos por kilo base limpia.
- El dólar australiano se fortalece respecto a la moneda norteamericana en 0,714.
- La oferta se ubicó en 18.216 fardos de los cuales se vendió el 91.8%. Los fardos de excelente calidad representaron el 17% de la oferta. Se rechazó un 8.2% de los fardos.
- Las lanas registran variaciones dispares. Las lanas que registran subas se ubican entre un rango de +0.1% (19, 19.5 y 20 micras) y +0.9% (32 micras). Las categorías que disminuyeron se ubicaron entre -0.6% (17 micras) y -0.1% (19 micras). La lana de 21 micras aumenta a US\$ 16.12 (+0.2%) y las lanas de 28 micras aumentan a los US\$ 8.60 (+0.4%).
- Los remates continúan mañana con 20.525 fardos estimados.

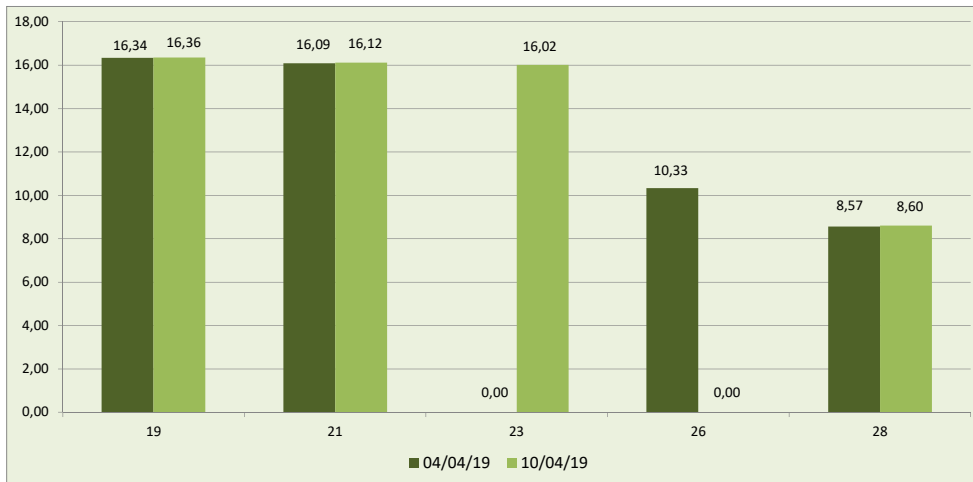


**DETALLE MICRAS EN US\$ POR KILO BASE LIMPIA**

MICRAS	28/03/19	03/04/19	04/04/19	10/04/19	Variación respecto remate anterior	Variación respecto fin zafra 2017/18
16,50	17,85	17,76	17,83	17,78	-0,3	-20,0
17,00	17,61	17,48	17,54	17,43	-0,6	-17,5
17,50	17,37	17,33	17,41	17,32	-0,5	-12,6
18,00	17,03	16,99	17,04	17,00	-0,2	-8,3
18,50	16,61	16,55	16,61	16,59	-0,1	-5,9
19,00	16,37	16,35	16,34	16,36	0,1	-6,1
19,50	16,24	16,20	16,16	16,19	0,2	-6,6
20,00	16,21	16,17	16,13	16,15	0,1	-6,5
21,00	16,12	16,08	16,09	16,12	0,2	-6,5
22,00	16,00	15,99	16,03	15,99	-0,2	-6,8
23,00	s/c	s/c	s/c	16,02	s/c	s/c
24,00	s/c	s/c	s/c	s/c	s/c	-
25,00	11,36	s/c	11,59	s/c	s/c	-
26,00	10,15	10,19	10,33	s/c	s/c	-8,6
28,00	8,36	8,36	8,57	8,60	0,4	13,6
30,00	6,71	6,75	6,86	6,88	0,3	33,6
32,00	4,46	4,42	4,53	4,57	0,9	38,5

FUENTE: Elaboración SUL en base a información de AWEX.

**GRÁFICO COMPARATIVO DE CATEGORÍAS DE LANA DE LOS DOS ÚLTIMOS REMATES  
usd por kilo base limpia**



Fuente: Elaboración SUL en base a información de AWEX.

**MERCADO LANERO AUSTRALIANO** es una publicación del Secretariado Uruguayo de la Lana (SUL)

Servando Gomez 2408 Tel. 598 (2) 606 0707 - MONTEVIDEO – URUGUAY

<http://www.sul.org.uy> - email: pbottaro@sul.org.uy

Twitter: @mercados\_sul - Facebook: SUL.ORG.UY

Se autoriza la reproducción parcial o total de la presente publicación, debiéndose citar la fuente en todos los casos.