



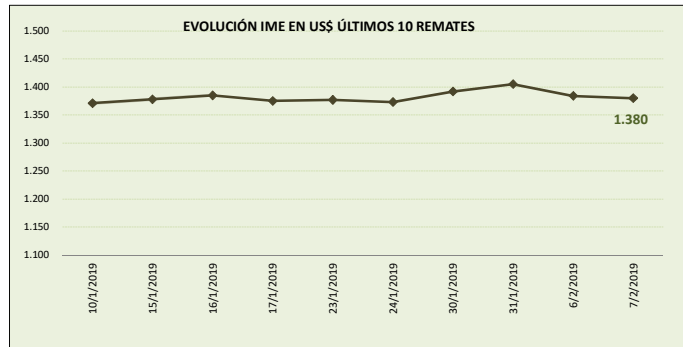
# MERCADO LANERO AUSTRALIANO

REPORTE REALIZADO POR SUL EN BASE A INFORMACIÓN DE AWEX

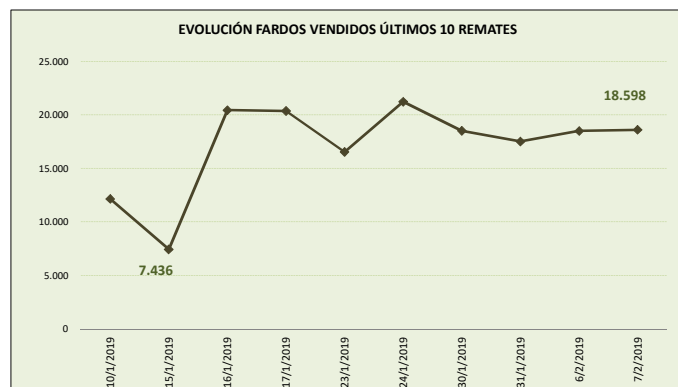
DATOS REFERIDOS A REMATE REALIZADO EN MELBOURNE, SYDNEY Y FREMANTLE DÍA 07/02/2019 (zafra 2018/19)

SEMANA 32 INFORME 51

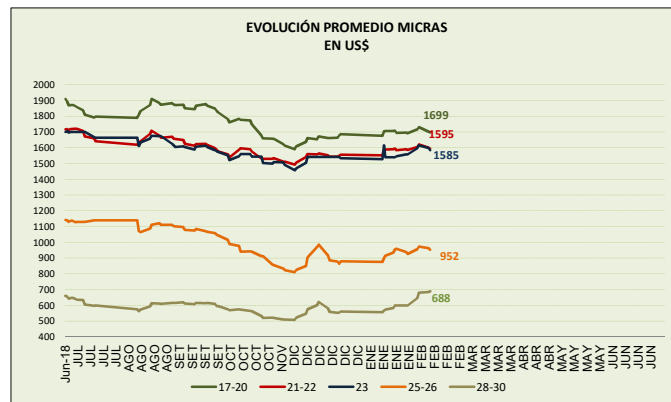
VALOR INDICADOR MERCADO DEL ESTE		Variación remate anterior	
IME US\$	1.380	-0,3%	↓
IME A\$	1.944	0,5%	↑
TIPO DE CAMBIO (A\$/US\$)	0,710	-0,8%	↓



OFERTA FARDOS		Variación remate anterior	
FARDOS OFERTADOS	19.725	-2,2%	↓
FARDOS VENDIDOS	18.598	0,6%	↑
% FARDOS VENDIDOS	94,3%	2,8%	↑



CALIDAD DE LA OFERTA (%)		Variación remate anterior	
FARDOS CALIDAD MEJOR A EXCELENTE	29,3%	14,7%	↑
FARDOS CON REND. AL PEINADO SUPERIOR AL 65%	59,9%	6,8%	↑



Nota: datos desde junio 2018.

## COMENTARIOS GENERALES

- El indicador disminuye para ubicarse en los US\$ 1.380 centavos por kilo base limpia.
- El dólar australiano se debilita respecto a la moneda norteamericana en 0,71.
- La oferta se ubicó en 19.725 fardos de los cuales se vendió el 94,3%. Los fardos de excelente calidad representaron el 29,3% de la oferta. Se rechazó un 5,7% de los fardos.
- Las lanas registraron disminuciones que se ubicaron entre un rango de 1,1% (25 micras) y 0,1% (19 y 21 micras). La lana de 21 micras se ubicó a la baja en US\$ 16.05 (-1,2%) y la lana de 28 micras se ubicó en los US\$ 7.45 (+0,1%).
- Los remates continúan la próxima semana con 39.520 fardos estimados.

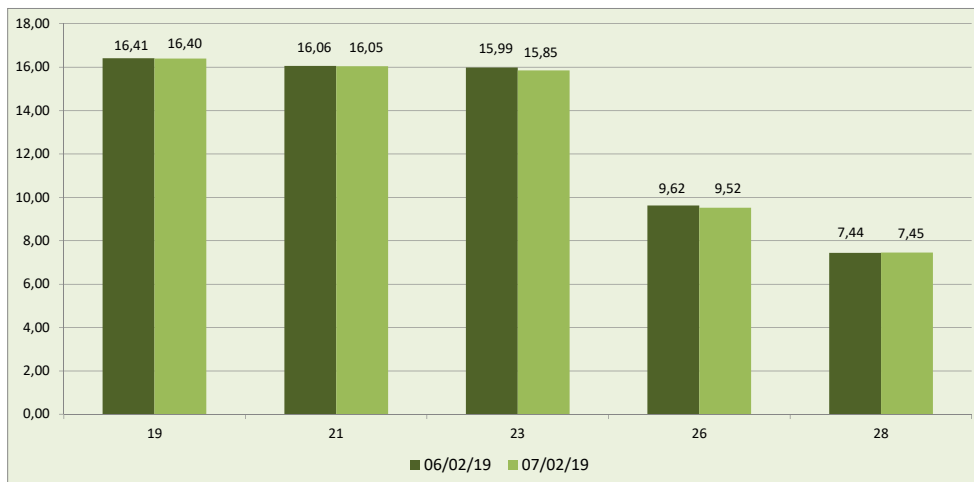


**DETALLE MICRAS EN US\$ POR KILO BASE LIMPIA**

MICRAS	30/01/19	31/01/19	06/02/19	07/02/19	Variación respecto remate anterior	Variación respecto fin zafra 2017/18
16,50	18,50	18,64	18,38	18,27	-0,6	-17,8
17,00	18,19	18,34	18,04	17,98	-0,3	-14,9
17,50	18,00	18,16	17,89	17,77	-0,7	-10,3
18,00	17,58	17,74	17,49	17,44	-0,3	-5,9
18,50	17,03	17,16	16,87	16,80	-0,4	-4,7
19,00	16,56	16,69	16,41	16,40	-0,1	-5,9
19,50	16,45	16,55	16,30	16,21	-0,6	-6,5
20,00	16,32	16,44	16,19	16,12	-0,4	-6,7
21,00	16,12	16,26	16,06	16,05	-0,1	-6,9
22,00	15,98	16,16	15,95	15,85	-0,6	-7,6
23,00	15,97	16,15	15,99	15,85	-0,9	s/c
24,00	13,77	13,92	13,88	13,80	-0,6	-
25,00	10,81	10,93	10,87	10,75	-1,1	-16,5
26,00	9,57	9,73	9,62	9,52	-1,0	-15,8
28,00	7,16	7,47	7,44	7,45	0,1	-1,6
30,00	5,74	6,13	6,25	6,30	0,8	22,3
32,00	3,59	3,70	3,64	3,63	-0,3	10,0

FUENTE: Elaboración SUL en base a información de AWEX.

**GRÁFICO COMPARATIVO DE CATEGORÍAS DE LANA DE LOS DOS ÚLTIMOS REMATES  
usd por kilo base limpia**



Fuente: Elaboración SUL en base a información de AWEX.

**MERCADO LANERO AUSTRALIANO** es una publicación del Secretariado Uruguayo de la Lana (SUL)

Servando Gomez 2408 Tel. 598 (2) 606 0707 - MONTEVIDEO – URUGUAY

<http://www.sul.org.uy> - email: [pbottaro@sul.org.uy](mailto:pbottaro@sul.org.uy)

Twitter: @mercados\_sul - Facebook: SUL.ORG.UY

Se autoriza la reproducción parcial o total de la presente publicación, debiéndose citar la fuente en todos los casos.