



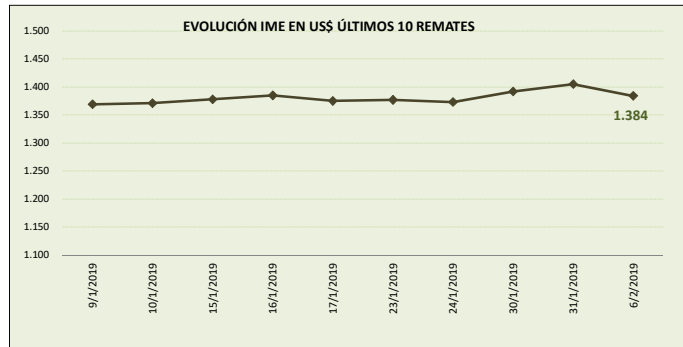
MERCADO LANERO AUSTRALIANO

REPORTE REALIZADO POR SUL EN BASE A INFORMACIÓN DE AWEX

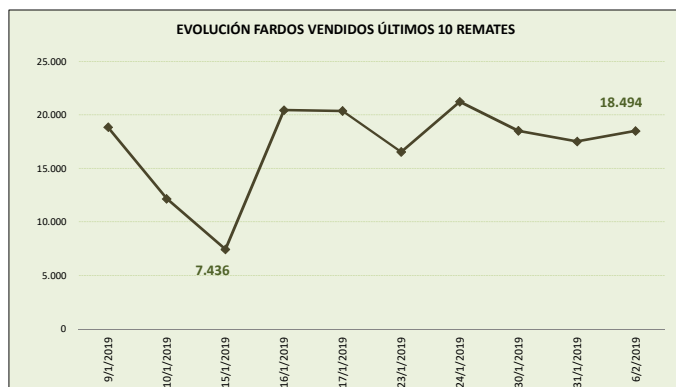
DATOS REFERIDOS A REMATE REALIZADO EN MELBOURNE, SYDNEY Y FREMANTLE DÍA 06/02/2019 (zafra 2018/19)

SEMANA 32 INFORME 50

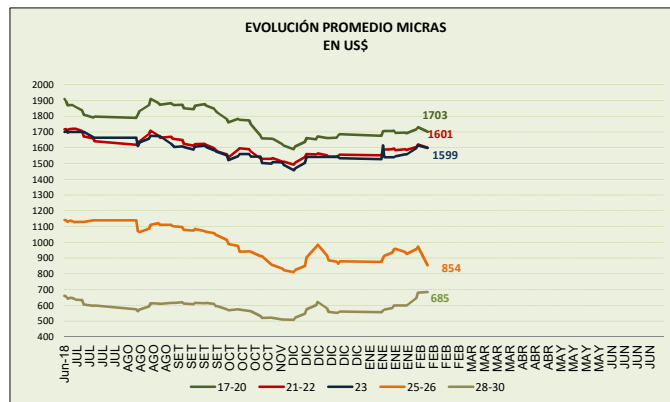
VALOR INDICADOR MERCADO DEL ESTE		Variación remate anterior	
IME US\$	1.384	-1,5%	↓
IME A\$	1.934	0,0%	↔
TIPO DE CAMBIO (A\$/US\$)	0,716	-1,5%	↓



OFERTA FARDOS		Variación remate anterior	
FARDOS OFERTADOS	20.169	6,5%	↑
FARDOS VENDIDOS	18.494	5,6%	↑
% FARDOS VENDIDOS	91,7%	-0,8%	↓



CALIDAD DE LA OFERTA (%)		Variación remate anterior	
FARDOS CALIDAD MEJOR A EXCELENTE	25,6%	19,2%	↑
FARDOS CON REND. AL PEINADO SUPERIOR AL 65%	56,1%	4,4%	↑



PROMEDIO MICRAS (us\$)		Variación remate anterior	
17-20	1.703	-1,6%	↓
21-22	1.601	-1,3%	↓
23	1.599	-1,0%	↓
26	854	-12,2%	↓
28-30	685	0,7%	↑

Nota: datos desde junio 2018.

COMENTARIOS GENERALES

- El indicador disminuye para ubicarse en los US\$ 1.384 centavos por kilo base limpia.
- El dólar australiano se debilita respecto a la moneda norteamericana en 0,716.
- La oferta se ubicó en 20.169 fardos de los cuales se vendió el 91,7%. Los fardos de excelente calidad representaron el 25,6% de la oferta. Se rechazó un 8,3% de los fardos.
- Las lanas registraron disminuciones que se ubicaron entre un rango de 1,7% (28,5 y 19 micras) y 0,3% (24 micras). La lana de 21 micras se ubicó a la baja en US\$ 16,06 (-1,2%) y la lana de 28 micras se ubicó en los US\$ 7,44 (-0,4%).
- Los remates continúan mañana con 20.363 fardos estimados.

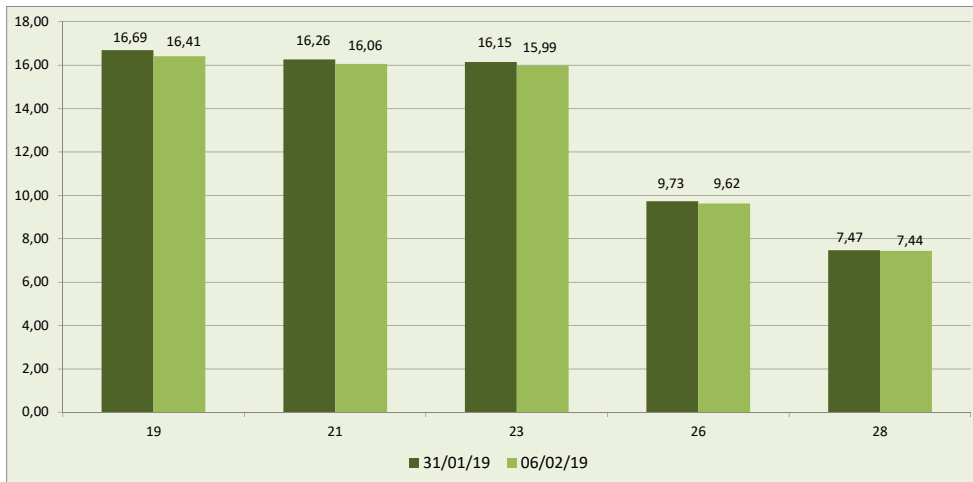


DETALLE MICRAS EN US\$ POR KILO BASE LIMPIA

MICRAS	24/01/19	30/01/19	31/01/19	06/02/19	Variación respecto remate anterior	Variación respecto fin zafra 2017/18
16,50	18,15	18,50	18,64	18,38	-1,4	-17,3
17,00	17,92	18,19	18,34	18,04	-1,6	-14,6
17,50	17,79	18,00	18,16	17,89	-1,5	-9,7
18,00	17,32	17,58	17,74	17,49	-1,4	-5,7
18,50	16,82	17,03	17,16	16,87	-1,7	-4,3
19,00	16,36	16,56	16,69	16,41	-1,7	-5,9
19,50	16,26	16,45	16,55	16,30	-1,5	-6,0
20,00	16,10	16,32	16,44	16,19	-1,5	-6,3
21,00	15,95	16,12	16,26	16,06	-1,2	-6,8
22,00	15,76	15,98	16,16	15,95	-1,3	-7,1
23,00	15,59	15,97	16,15	15,99	-1,0	s/c
24,00	13,64	13,77	13,92	13,88	-0,3	-
25,00	10,55	10,81	10,93	10,87	-0,5	-15,6
26,00	9,27	9,57	9,73	9,62	-1,1	-14,9
28,00	6,69	7,16	7,47	7,44	-0,4	-1,7
30,00	5,28	5,74	6,13	6,25	2,0	21,4
32,00	3,46	3,59	3,70	3,64	-1,6	10,3

FUENTE: Elaboración SUL en base a información de AWEX.

**GRÁFICO COMPARATIVO DE CATEGORÍAS DE LANA DE LOS DOS ÚLTIMOS REMATES
usd por kilo base limpia**



Fuente: Elaboración SUL en base a información de AWEX.

MERCADO LANERO AUSTRALIANO es una publicación del Secretariado Uruguayo de la Lana (SUL)

Servando Gomez 2408 Tel. 598 (2) 606 0707 - MONTEVIDEO – URUGUAY

<http://www.sul.org.uy> - email: pbottaro@sul.org.uy

Twitter: @mercados_sul - Facebook: SUL.ORG.UY

Se autoriza la reproducción parcial o total de la presente publicación, debiéndose citar la fuente en todos los casos.