



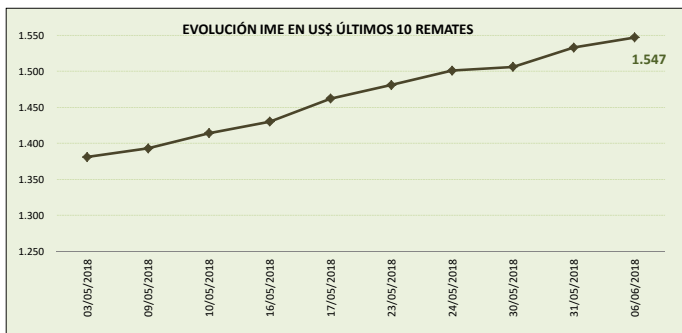
MERCADO LANERO AUSTRALIANO

REPORTE REALIZADO POR SUL EN BASE A INFORMACIÓN DE AWEX

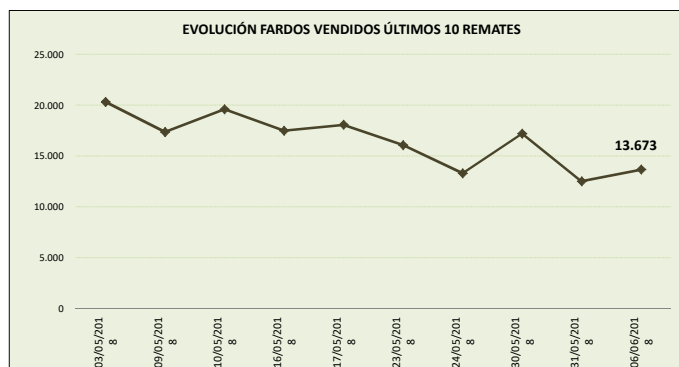
DATOS REFERIDOS A REMATE REALIZADO EN MELBOURNE, SYDNEY Y FREMANTLE DÍA 06/06/2018 (zafra 2017/18)

SEMANA 52 INFORME 103

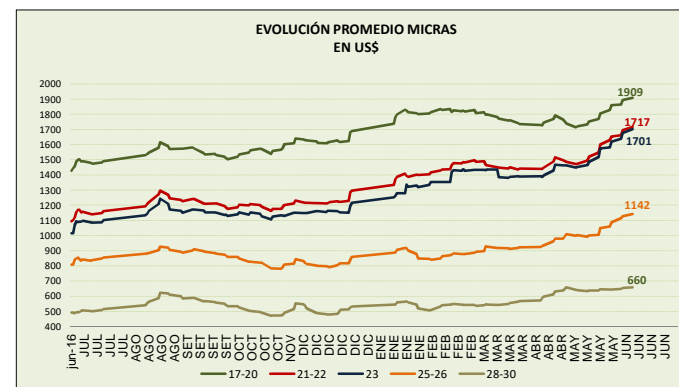
VALOR INDICADOR MERCADO DEL ESTE		Variación remate anterior	
IME US\$	1.547	0,9%	↑
IME A\$	2.018	-0,4%	↓
TIPO DE CAMBIO (A\$/US\$)	0,767	1,5%	↑



OFERTA FARDOS		Variación remate anterior	
FARDOS OFERTADOS	14.049	9,4%	↑
FARDOS VENDIDOS	13.673	9,3%	↑
% FARDOS VENDIDOS	97,3%	-0,1%	↓



CALIDAD DE LA OFERTA (%)		Variación remate anterior	
FARDOS CALIDAD MEJOR A EXCELENTE	22,4%	-4,0%	↓
FARDOS CON REND. AL PEINADO SUPERIOR AL 65%	46,3%	-2,1%	↓



Nota: datos desde junio 2016.

COMENTARIOS GENERALES

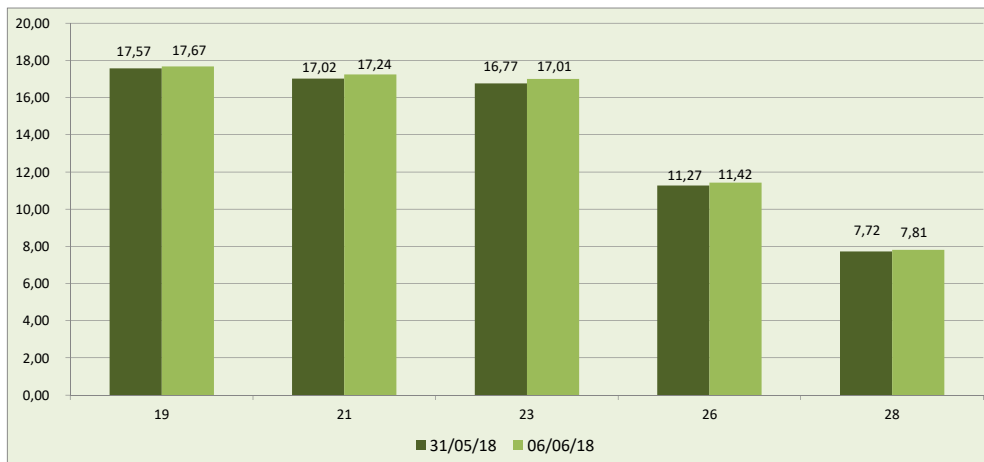
- El indicador aumenta a los US\$ 1.547 centavos por kilo base limpia (suba de tipo de cambio).
- El dólar australiano se fortalece respecto a la moneda norteamericana en 0,767.
- La oferta se ubicó en 14.049 fardos de los cuales se vendió el 97.3%. Los fardos de excelente calidad representaron el 22.4% de la oferta. Se rechazó un 2.7% de los fardos.
- Todas las categorías registraron aumentos en sus precios que se ubicaron entre un rango de 0.4% (lanas de 30 micras) y 3.0% (lanas de 32 micras). Algunas referencias: las lanas de 21 micras aumentan a los US\$ 17.24 (+1.3%) y las lanas de 28 micras aumentan a los US\$ 7.81 (+1.2%).
- China continúa liderando las compras seguida muy de cerca de Europa e India: Techwool Trading (20.7%), Fox & Lillie (10.9%), Seatech Ind. (9.2%), Modiano (7.9%) y Tianyu Wool (7.3%) fueron las principales firmas compradoras.
- Los remates continúan mañana con 13.270 fardos.

DETALLE MICRAS EN US\$ POR KILO BASE LIMPIA

MICRAS	24/05/18	30/05/18	31/05/18	06/06/18	Variación respecto remate anterior	Variación respecto fin zafra 2016/17
16,50	23,21	23,09	23,41	s/c	s/c	39,8
17,00	21,66	21,62	21,82	22,04	1,0	31,6
17,50	20,40	20,46	20,79	20,96	0,8	27,0
18,00	18,91	18,99	19,23	19,39	0,8	20,1
18,50	17,74	17,86	18,16	18,27	0,6	19,3
19,00	17,19	17,18	17,57	17,67	0,6	23,9
19,50	16,90	16,93	17,21	17,36	0,9	31,6
20,00	16,64	16,76	17,10	17,26	0,9	38,5
21,00	16,56	16,68	17,02	17,24	1,3	45,7
22,00	16,50	16,54	16,87	17,10	1,4	51,2
23,00	16,18	16,39	16,77	17,01	1,4	54,9
24,00	14,98	15,02	15,24	s/c	s/c	50,7
25,00	12,63	12,73	12,88	s/c	s/c	44,6
26,00	10,86	11,15	11,27	11,42	1,3	35,6
28,00	7,55	7,67	7,72	7,81	1,2	34,0
30,00	5,34	5,31	5,36	5,38	0,4	25,7
32,00	3,32	3,27	3,34	3,44	3,0	16,2

FUENTE: Elaboración SUL en base a información de AWEX.

**GRÁFICO COMPARATIVO DE CATEGORÍAS DE LANA DE LOS DOS ÚLTIMOS REMATES
usd por kilo base limpia**



Fuente: Elaboración SUL en base a información de AWEX.

MERCADO LANERO AUSTRALIANO es una publicación del Secretariado Uruguayo de la Lana (SUL)

Servando Gomez 2408 Tel. 598 (2) 606 0707 - MONTEVIDEO – URUGUAY

<http://www.sul.org.uy> - email: pbottaro@sul.org.uy

Twitter: @mercados_sul - Facebook: SUL.ORG.UY

Se autoriza la reproducción parcial o total de la presente publicación, debiéndose citar la fuente en todos los casos.