



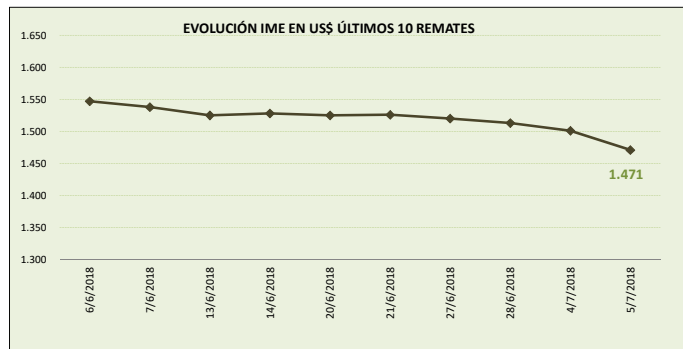
# MERCADO LANERO AUSTRALIANO

REPORTE REALIZADO POR SUL EN BASE A INFORMACIÓN DE AWEX

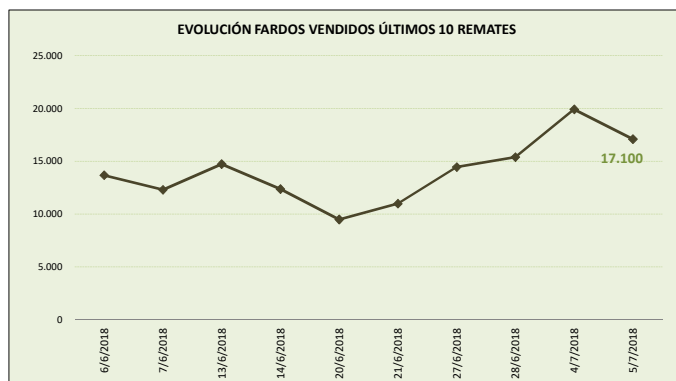
DATOS REFERIDOS A REMATE REALIZADO EN MELBOURNE, SYDNEY Y FREMANTLE DÍA 05/07/2018 (zafra 2018/19)

SEMANA 1 INFORME 1

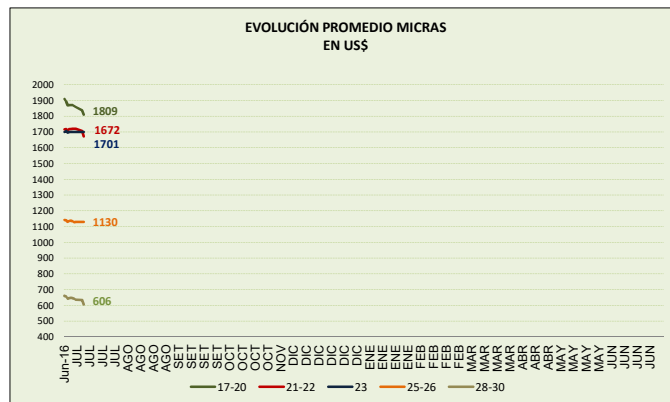
VALOR INDICADOR MERCADO DEL ESTE		Variación remate anterior	
IME US\$	1.471	-2,0%	↓
IME A\$	1.994	-1,6%	↓
TIPO DE CAMBIO (A\$/US\$)	0,738	-0,3%	↓



OFERTA FARDOS		Variación remate anterior	
FARDOS OFERTADOS	20.648	-11,1%	↓
FARDOS VENDIDOS	17.100	-14,1%	↓
% FARDOS VENDIDOS	82,8%	-3,4%	↓



CALIDAD DE LA OFERTA (%)		Variación remate anterior	
FARDOS CALIDAD MEJOR A EXCELENTE	19,0%	-14,5%	↓
FARDOS CON REND. AL PEINADO SUPERIOR AL 65%	38,9%	-14,3%	↓



PROMEDIO MICRAS (us\$)		Variación remate anterior	
17-20	1.809	-1,5%	↓
21-22	1.672	-2,1%	↓
23	1.701	0,0%	↔
26	1.130	0,0%	↔
28-30	606	-4,5%	↓

Nota: datos desde junio 2016.

## COMENTARIOS GENERALES

- El indicador disminuye a los US\$ 1.471 por kilo base limpia (baja del IME en dólares australianos y suba del tipo de cambio).
- El dólar australiano se debilita respecto a la moneda norteamericana en 0,738.
- La oferta se ubicó en 20.648 fardos de los cuales se vendió el 82,8%. Los fardos de excelente calidad representaron el 19% de la oferta. Se rechazó un 17,2% de los fardos.
- Las categorías registraron disminuciones en sus precios se ubicaron entre un rango de 4,8% (lanas de 28 micras) y 0,3% (lanas de 32 micras). Algunas referencias: las lanas de 21 micras disminuyen a los US\$ 16.69 (-1,9%) y las lanas de 28 micras disminuyen para ubicarse en US\$ 7.18 (-4,8%).
- China continúa liderando las compras seguida muy de cerca de Europa e India: Seatec Industrial (12,3%), Tianyu Wool (8,2%), Australian Merino (9,6%), Fox & Lillie (9,6%), Fox & Lillie (9,6%) y Kathaytex (8,0%) fueron las principales firmas compradoras.
- Los remates continúan la próxima semana con 41.431 fardos.

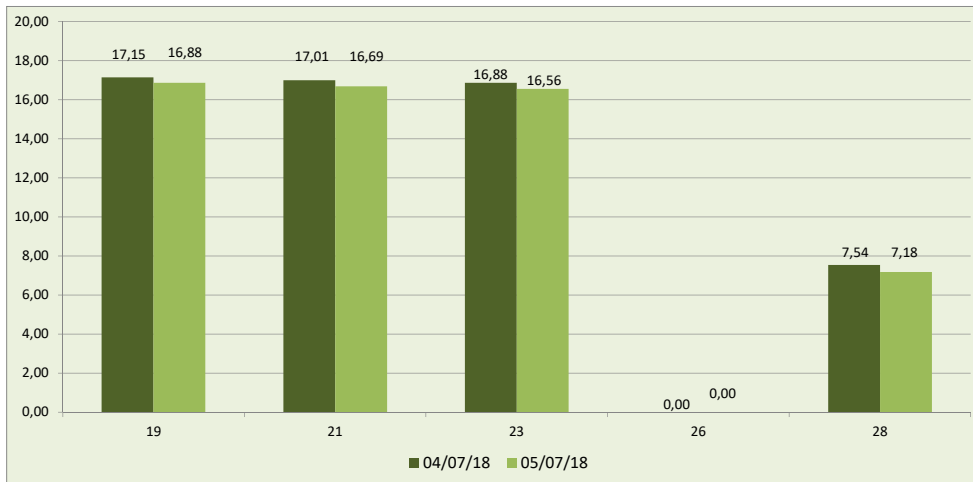


**DETALLE MICRAS EN US\$ POR KILO BASE LIMPIA**

MICRAS	27/06/18	28/06/18	04/07/18	05/07/18	Variación respecto remate anterior	Variación respecto fin zafra 2011/17/18
16,50	22,48	22,22	22,34	22,20	-0,6	-0,1
17,00	21,25	21,12	21,06	20,73	-1,6	-1,8
17,50	19,93	19,82	19,57	19,30	-1,4	-2,6
18,00	18,63	18,54	18,26	18,02	-1,3	-2,8
18,50	17,71	17,63	17,48	17,25	-1,3	-2,2
19,00	17,44	17,43	17,15	16,88	-1,6	-3,2
19,50	17,38	17,34	17,10	16,77	-1,9	-3,3
20,00	17,30	17,28	17,02	16,73	-1,7	-3,2
21,00	17,20	17,24	17,01	16,69	-1,9	-3,2
22,00	s/c	17,16	17,12	16,74	-2,2	-2,4
23,00	s/c	s/c	16,88	16,56	s/c	s/c
24,00	s/c	s/c	s/c	s/c	s/c	s/c
25,00	s/c	s/c	s/c	s/c	s/c	s/c
26,00	11,28	11,30	s/c	s/c	0,2	0,0
28,00	7,65	7,57	7,54	7,18	-4,8	-5,2
30,00	5,18	5,15	5,15	4,94	-4,1	-4,1
32,00	3,31	3,30	3,32	3,31	-0,3	0,3

FUENTE: Elaboración SUL en base a información de AWEX.

**GRÁFICO COMPARATIVO DE CATEGORÍAS DE LANA DE LOS DOS ÚLTIMOS REMATES  
usd por kilo base limpia**



Fuente: Elaboración SUL en base a información de AWEX.

**MERCADO LANERO AUSTRALIANO** es una publicación del Secretariado Uruguayo de la Lana (SUL)

Servando Gomez 2408 Tel. 598 (2) 606 0707 - MONTEVIDEO – URUGUAY

<http://www.sul.org.uy> - email: pbottaro@sul.org.uy

Twitter: @mercados\_sul - Facebook: SUL.ORG.UY

Se autoriza la reproducción parcial o total de la presente publicación, debiéndose citar la fuente en todos los casos.