



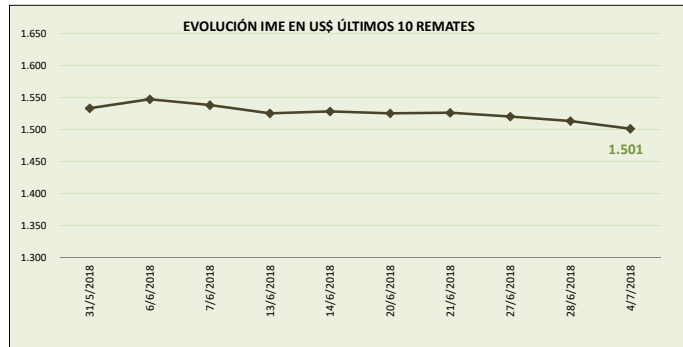
# MERCADO LANERO AUSTRALIANO

REPORTE REALIZADO POR SUL EN BASE A INFORMACIÓN DE AWEX

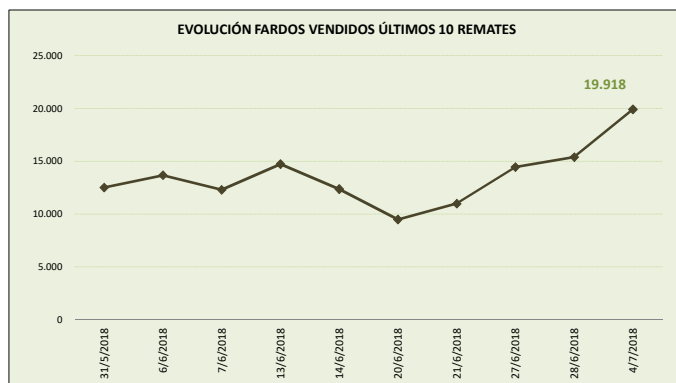
DATOS REFERIDOS A REMATE REALIZADO EN MELBOURNE, SYDNEY Y FREMANTLE DÍA 04/07/2018 (zafra 2018/19)

SEMANA 1 INFORME 1

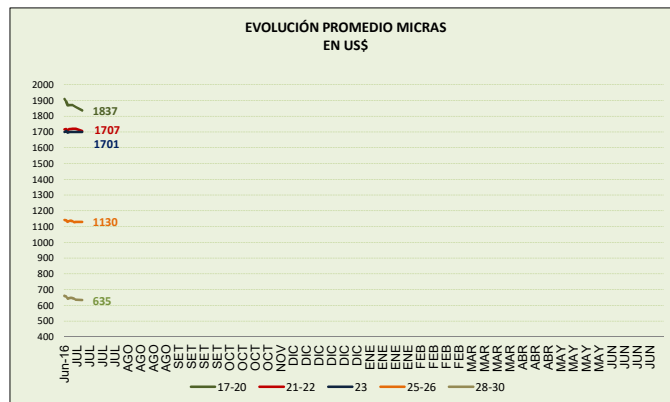
VALOR INDICADOR MERCADO DEL ESTE		Variación remate anterior	
IME US\$	1.501	-0,8%	↓
IME A\$	2.027	-1,4%	↓
TIPO DE CAMBIO (A\$/US\$)	0,740	0,5%	↑



OFERTA FARDOS		Variación remate anterior	
FARDOS OFERTADOS	23.232	41,8%	↑
FARDOS VENDIDOS	19.918	29,5%	↑
% FARDOS VENDIDOS	85,7%	-8,7%	↓



CALIDAD DE LA OFERTA (%)		Variación remate anterior	
FARDOS CALIDAD MEJOR A EXCELENTE	22,2%	12,8%	↓
FARDOS CON REND. AL PEINADO SUPERIOR AL 65%	45,4%	10,8%	↓



Nota: datos desde junio 2016.

## COMENTARIOS GENERALES

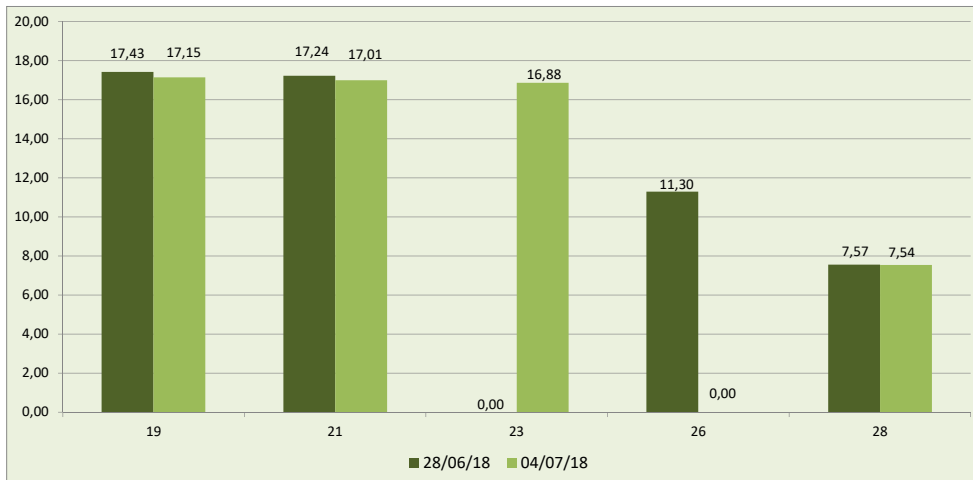
- El indicador disminuye a los US\$ 1.501 centavos por kilo base limpia (baja del IME en dólares australianos y suba del tipo de cambio).
- El dólar australiano se fortalece respecto a la moneda norteamericana en 0,74.
- La oferta se ubicó en 23.232 fardos de los cuales se vendió el 85,7%. Los fardos de excelente calidad representaron el 22,2% de la oferta. Se rechazó un 14,3% de los fardos.
- Las categorías registraron disminuciones en sus precios se ubicaron entre un rango de 1,6% (lanas de 19 micras) y 0,2% (lanas de 22 micras). Las únicas categorías que registraron incrementos fueron las de 16,5, 26 y 32 micras. Algunas referencias: las lanas de 21 micras disminuyen a los US\$ 17,01 (-1,3%) y las lanas de 28 micras disminuyen para ubicarse en US\$ 7,54 (-0,4%).
- China continúa liderando las compras seguida muy de cerca de Europa e India: Seatech Industrial (12,3%), Fox & Lillie (10,1%), Techwool Trading (10,1%), Tianyu Wool (8,2%) y G.Schneider (6,5%) fueron las principales firmas compradoras.
- Los remates continúan mañana con 21.043 fardos.

**DETALLE MICRAS EN US\$ POR KILO BASE LIMPIA**

MICRAS	21/06/18	27/06/18	28/06/18	04/07/18	Variación respecto remate anterior	Variación respecto fin zafra 2011/17/18
16,50	22,53	22,48	22,22	22,34	0,5	0,5
17,00	21,24	21,25	21,12	21,06	-0,3	-0,3
17,50	19,98	19,93	19,82	19,57	-1,3	-1,3
18,00	18,75	18,63	18,54	18,26	-1,5	-1,5
18,50	17,81	17,71	17,63	17,48	-0,9	-0,9
19,00	17,49	17,44	17,43	17,15	-1,6	-1,6
19,50	17,47	17,38	17,34	17,10	-1,4	-1,4
20,00	17,37	17,30	17,28	17,02	-1,5	-1,5
21,00	17,18	17,20	17,24	17,01	-1,3	-1,3
22,00	17,22	s/c	17,16	17,12	-0,2	-0,2
23,00	s/c	s/c	s/c	16,88	s/c	s/c
24,00	s/c	s/c	s/c	s/c	s/c	s/c
25,00	s/c	s/c	s/c	s/c	s/c	s/c
26,00	11,34	11,28	11,30	s/c	0,2	0,0
28,00	7,73	7,65	7,57	7,54	-0,4	-0,4
30,00	5,18	5,18	5,15	5,15	0,0	0,0
32,00	3,32	3,31	3,30	3,32	0,6	0,6

FUENTE: Elaboración SUL en base a información de AWEX.

**GRÁFICO COMPARATIVO DE CATEGORÍAS DE LANA DE LOS DOS ÚLTIMOS REMATES  
usd por kilo base limpia**



Fuente: Elaboración SUL en base a información de AWEX.

**MERCADO LANERO AUSTRALIANO** es una publicación del Secretariado Uruguayo de la Lana (SUL)

Servando Gomez 2408 Tel. 598 (2) 606 0707 - MONTEVIDEO – URUGUAY

<http://www.sul.org.uy> - email: [pbottaro@sul.org.uy](mailto:pbottaro@sul.org.uy)

Twitter: @mercados\_sul - Facebook: SUL.ORG.UY

Se autoriza la reproducción parcial o total de la presente publicación, debiéndose citar la fuente en todos los casos.