



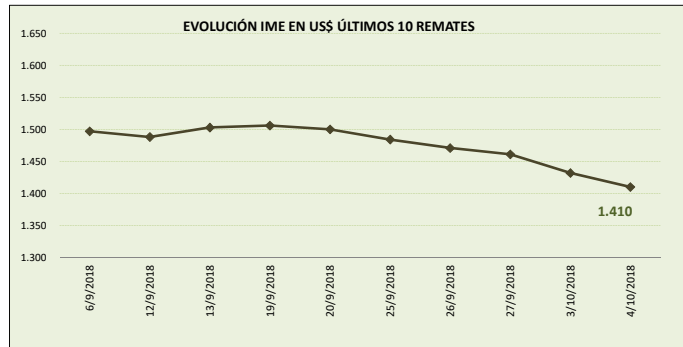
MERCADO LANERO AUSTRALIANO

REPORTE REALIZADO POR SUL EN BASE A INFORMACIÓN DE AWEX

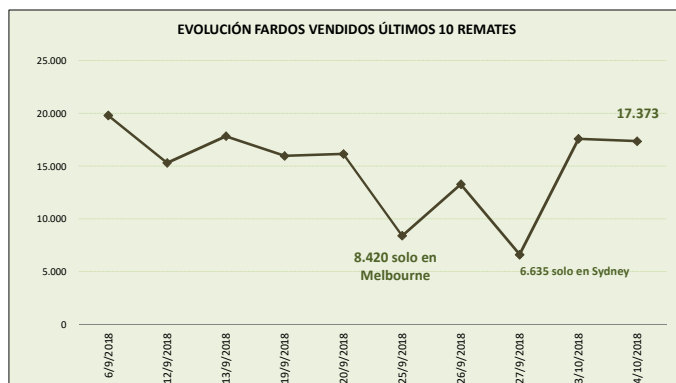
DATOS REFERIDOS A REMATE REALIZADO EN MELBOURNE, SYDNEY Y FREMANTLE DÍA 04/10/2018 (zafra 2018/19)

SEMANA 14 INFORME 23

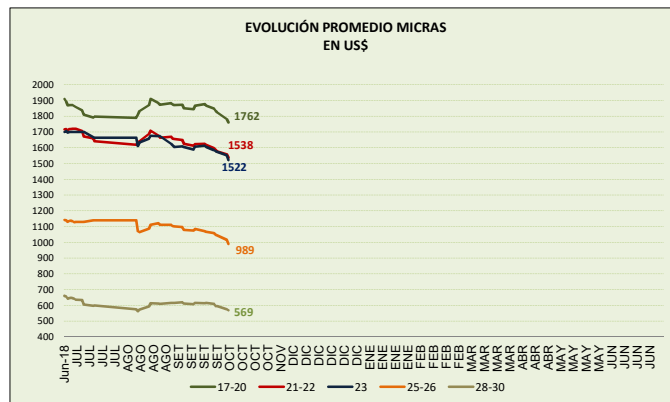
VALOR INDICADOR MERCADO DEL ESTE		Variación remate anterior	
IME US\$	1.410	-1,5%	↓
IME A\$	1.992	-0,1%	↓
TIPO DE CAMBIO (A\$/US\$)	0,708	-1,4%	↓



OFERTA FARDOS		Variación remate anterior	
FARDOS OFERTADOS	19.778	1,5%	↑
FARDOS VENDIDOS	17.373	-1,3%	↓
% FARDOS VENDIDOS	87,8%	-2,8%	↓



CALIDAD DE LA OFERTA (%)		Variación remate anterior	
FARDOS CALIDAD MEJOR A EXCELENTE	31,7%	4,7%	↑
FARDOS CON REND. AL PEINADO SUPERIOR AL 65%	56,5%	3,0%	↑



Nota: datos desde junio 2018.

COMENTARIOS GENERALES

- El indicador disminuye a los US\$ 1.410 centavos por kilo base limpia.

- El dólar australiano se debilita respecto a la moneda norteamericana en 0,708.

- La oferta se ubicó en 19.778 fardos de los cuales se vendió el 87,8%. Los fardos de excelente calidad representaron el 31,7% de la oferta. Se rechazó un 12,2% de los fardos.

- La mayoría de las categorías registraron bajas en sus precios entre un rango de 2,8% (lanas de 16,5 micras) y 0,6% (lanas de 20 micras). Algunas referencias: las lanas de 21 micras disminuyen a los US\$15,41 (-1,3%) y las lanas de 28 micras disminuyen a los US\$ 6,32 (-1,6%).

- China continúa liderando las compras seguida muy de cerca de Europa e India: Tianyu Wool (13,5%), Australian Merino (8,5%), Seatech Industrial (7,1%), Kathaytex (6,6%) y Lempriere (6,4%) fueron las principales firmas compradoras.

- Los remates continúan la próxima semana con 34.467 fardos estimados.

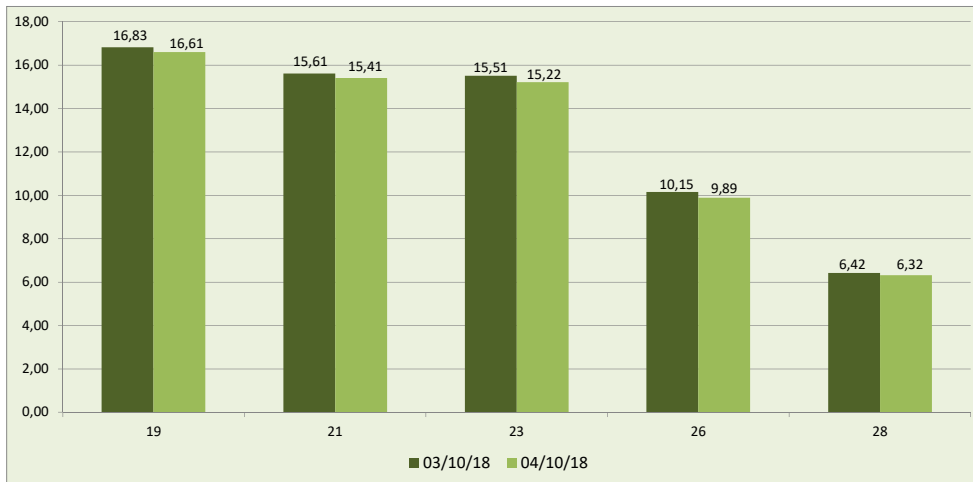


DETALLE MICRAS EN US\$ POR KILO BASE LIMPIA

MICRAS	26/09/18	27/09/18	03/10/18	04/10/18	Variación respecto remate anterior	Variación respecto fin zafra 2017/18
16,50	22,06	21,91	21,29	20,69	-2,8	-6,9
17,00	21,01	20,95	20,23	19,97	-1,3	-5,4
17,50	20,04	19,87	19,29	19,05	-1,2	-3,9
18,00	18,88	18,82	18,38	18,14	-1,3	-2,2
18,50	18,10	18,02	17,67	17,44	-1,3	-1,1
19,00	17,24	17,09	16,83	16,61	-1,3	-4,7
19,50	16,60	16,51	16,27	16,14	-0,8	-6,9
20,00	16,25	16,11	15,84	15,74	-0,6	-8,9
21,00	15,94	15,79	15,61	15,41	-1,3	-10,6
22,00	15,78	15,75	15,57	15,34	-1,5	-10,6
23,00	15,78	15,75	15,51	15,22	-1,9	-10,5
24,00	14,66	14,64	14,48	14,16	-2,2	-
25,00	12,24	12,23	12,06	11,80	-2,2	-8,4
26,00	10,48	10,43	10,15	9,89	-2,6	-12,5
28,00	6,67	6,61	6,42	6,32	-1,6	-16,5
30,00	5,23	5,30	5,06	5,06	0,0	-1,7
32,00	3,52	3,51	3,47	3,48	0,3	5,5

FUENTE: Elaboración SUL en base a información de AWEX.

**GRÁFICO COMPARATIVO DE CATEGORÍAS DE LANA DE LOS DOS ÚLTIMOS REMATES
usd por kilo base limpia**



Fuente: Elaboración SUL en base a información de AWEX.

MERCADO LANERO AUSTRALIANO es una publicación del Secretariado Uruguayo de la Lana (SUL)

Servando Gomez 2408 Tel. 598 (2) 606 0707 - MONTEVIDEO – URUGUAY

<http://www.sul.org.uy> - email: pbottaro@sul.org.uy

Twitter: @mercados_sul - Facebook: SUL.ORG.UY

Se autoriza la reproducción parcial o total de la presente publicación, debiéndose citar la fuente en todos los casos.