



Nº 1692

27 de abril de 2018

EN ESTE NÚMERO:

- **Australia:** IME US\$ finaliza semana a baja en US\$ 1381.
- **Nueva Zelanda:** precios a la baja.
- **Sudáfrica:** sin referencias esta semana.
- **Unión de Consignatarios Laneros** no informa precios esta semana.

DIFERENCIA DE PRECIOS

Micronajes	26/04/2018	03/05/2018
19 vs 22	+6.6%	+6.1%
26 vs 28	+33.8%	+34.3%

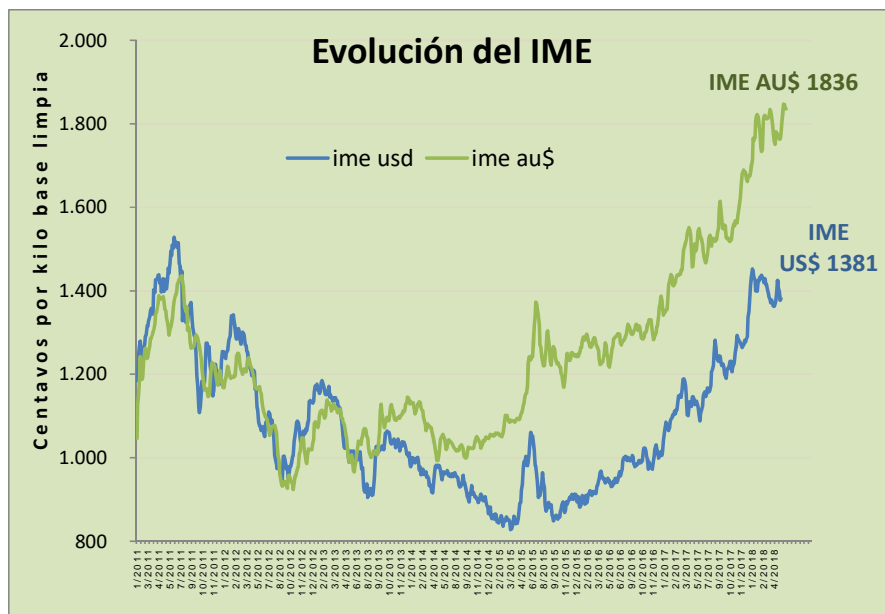
www.sul.org.uy
 Tel. (598) 2606 0707
 Servando Gomez 2408 - Montevideo
 Twitter: @mercados_sul
 Facebook: SUL.org.uy
 pbottaro@sul.org.uy

EL MERCADO LANERO

AUSTRALIA

Semana que finaliza con el IME US\$ a la baja, 1381, por un doble efecto de debilitamiento del tipo de cambio y disminución del indicador en moneda local. Los precios registraron disminuciones tanto en dólares australianos como en dólares americanos. Si se analizan cada uno de los micronajes, en comparación con el cierre de la semana anterior, las categorías registraron bajas que se ubicaron entre 5.3% (30 micras) y 0.6% (lanas de 26 micras).

En gráfico adjunto se muestra la evolución del indicador tanto en dólares australianos como en dólares americanos.



promedios	IME AU\$	IME US\$	TC (au\$/us\$)	Fardos Ofertados
04/05/2017	1544	1146	0.7421	1.623.268
03/05/2018	1836	1381	0.7521	1.648.485
Variación	+18.9%	+20.5%	+1.3%	+1.6%

Fuente: en base a datos Awex

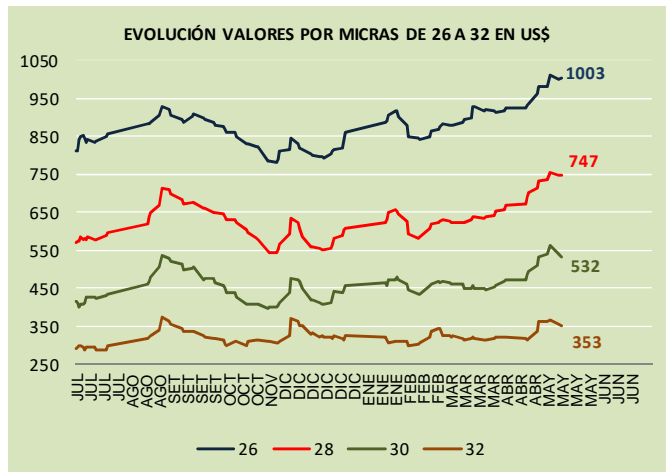
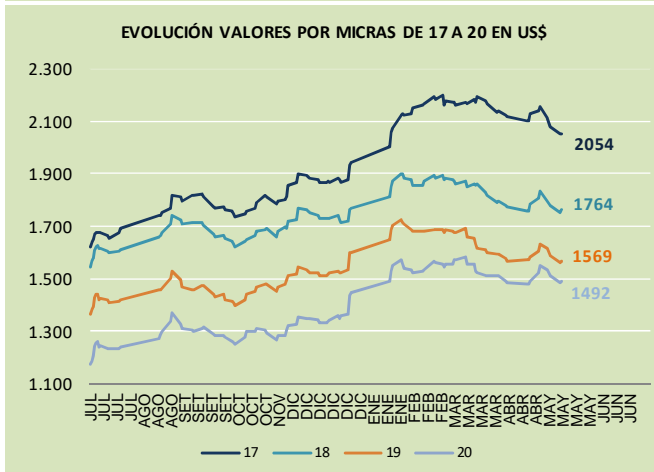
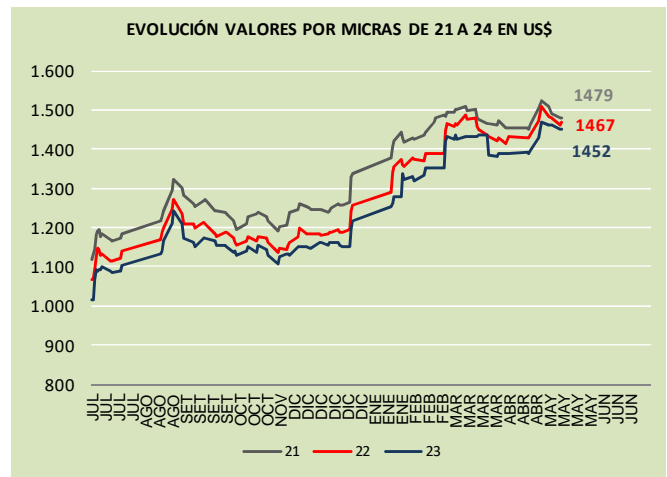
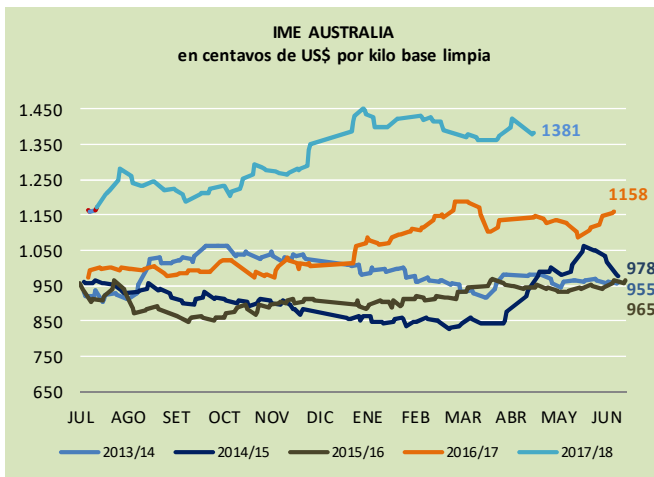
Exportaciones Australia:

(Periodo julio 2017 a junio 2018 – últimos datos publicados por AWEX para zafra 2017/18)

Periodo entre julio a marzo 2018

El 92% de las exportaciones son de lana sucia, el 2% lavada y el 6% carbonizada. China continúa liderando el destino de las exportaciones de Australia con un 75% mientras que India pasa a ocupar el segundo lugar con un 5.3%, República Checa en tercer lugar con un 5.0% e Italia ocupa el cuarto lugar con un 4.7% y en quinto lugar Corea con un 3.8%.

China es el país que más ha incrementado las compras en Australia en el periodo considerado. Si se analizan cada uno de los micronajes China lidera las compras en todos los rangos.



Nueva Zelanda

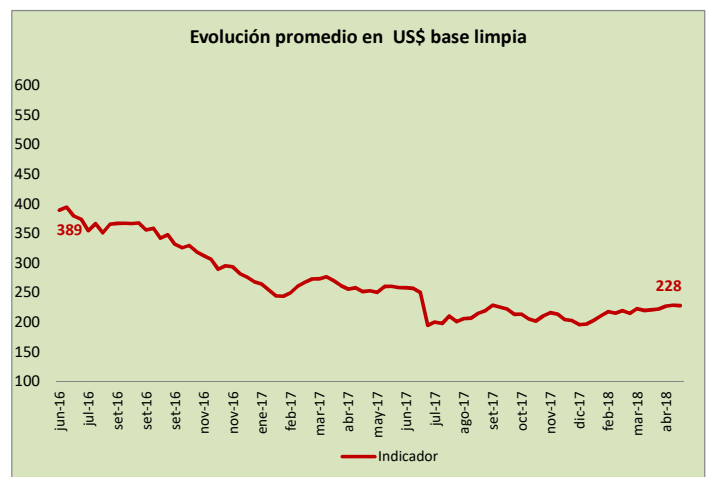
Con una subasta de 9.669 fardos la demanda compró el 95% con precios que registraron subas en moneda local y disminuciones en dólares americanos con debilitamiento de la moneda.

El indicador referencia de lanas gruesas de dicho país se ubica en US\$ en 228.

Los principales compradores fueron Masurel, Fuhrmann, NZWSI y Bloch&Behrens.

Los próximos remates se realizan el 10 de mayo con 8.600 fardos en Isla Sur.

Fuente: New Zealand Wool Services International Limited.



Argentina (sin precios)

Las categorías registraron fuertes bajas. La lana de 20 micras disminuyó a los US\$ 9.51 mientras que la lana de 24 micras se ubicó a la baja en los US\$ 8.26.

La paridad cambiaria entre el Dólar americano y el Peso argentino aumentó 11 centavos con respecto al cierre de la semana anterior según informa el Banco de la Nación Argentina.

Los precios son orientativos al barrer y al contado para lanas de esquila buena presentación de buen largo de mecha resistencia y color puesta en el galpón de esquila con 75% de rendimiento al peine en dólares.

(en base a datos de Prolana)



Sudáfrica (sin precios esta semana)

Los precios registraron subas en moneda local y lo mismo en dólares americanos con debilitamiento de la moneda. La oferta se ubicó en 7.609 fardos y 98.6% el porcentaje de venta. Mercado se mantiene en un muy buen nivel de precios con una demanda firme por lanas de buena calidad y fina.

Las lanas de 20 micras se ubican en los US\$15.29 y las lanas de 21 micras se ubicaron en los US\$ 15.38.

Standard Wool, Modiano, Tianyu y Lempriere fueron las principales empresas compradoras.

Las ventas continúan el 9 de mayo con 7.482 fardos en oferta.

Fuente: Elaboración SUL en base a datos de CAPEWOOL

