



Nº 1659

28 de abril de 2017

EN ESTE NÚMERO:

- **Australia:** Finalizó semana con IME en US\$ en 1123 centavos por kilo base limpia.
- **Nueva Zelanda:** precios a la suba.
- **Sudáfrica:** precios a la baja.
- **Unión de Consignatarios Laneros no informa precios esta semana.**
- **Mercado interno sin negocios esta semana.**

DIFERENCIA DE PRECIOS

Micronajes	12/04/2017	27/04/2017
19 vs 22	+27%	+29.5%
26 vs 28	+41.7%	+40.9%

www.sul.org.uy
 Tel. (598) 2606 0707
 Servando Gomez 2408 - Montevideo
 Twitter: @mercados_sul
 Facebook: SUL.org.uy
 pbottaro@sul.org.uy

EL MERCADO LANERO

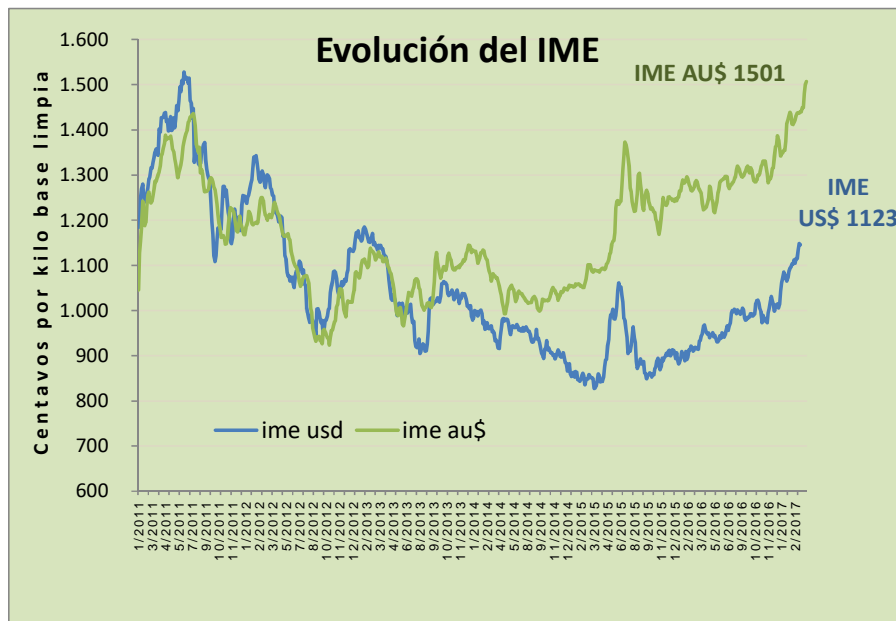
AUSTRALIA

Luego de una semana de receso el indicador finalizó ubicándose en dólares americanos en 1123.

El indicador permanece en niveles por encima de los alcanzados un año atrás tal como se muestra en cuadro siguiente.

La próxima semana se retoman remates pero aún AWEX no ha publicado la cantidad de fardos.

En gráfico adjunto se muestra la evolución del indicador tanto en dólares australianos como en dólares americanos.



promedios	IME AU\$	IME US\$	TC (au\$/us\$)	Fardos Ofertados
28-abr-2016	1241	946	0.7621	1.498.036
27-abr-2017	1501	1123	0.7484	1.584.988
Variación	+21.0%	+18.8%	-1.8%	+5.8%
	↑	↑	↓	↑

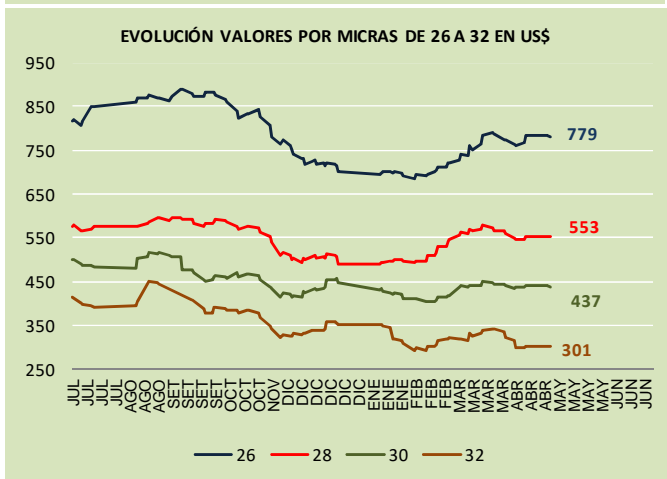
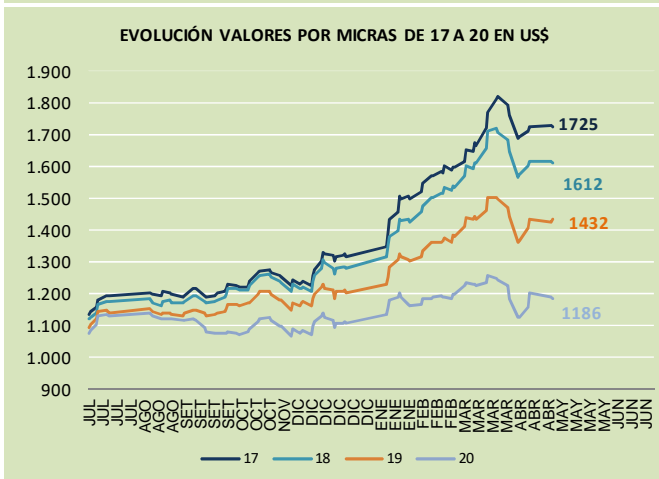
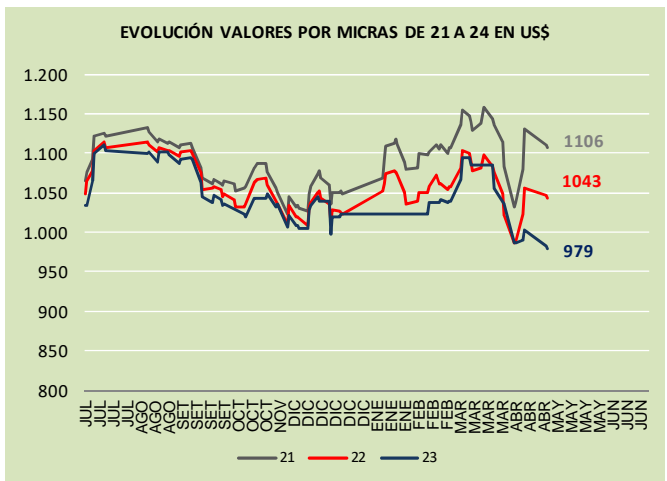
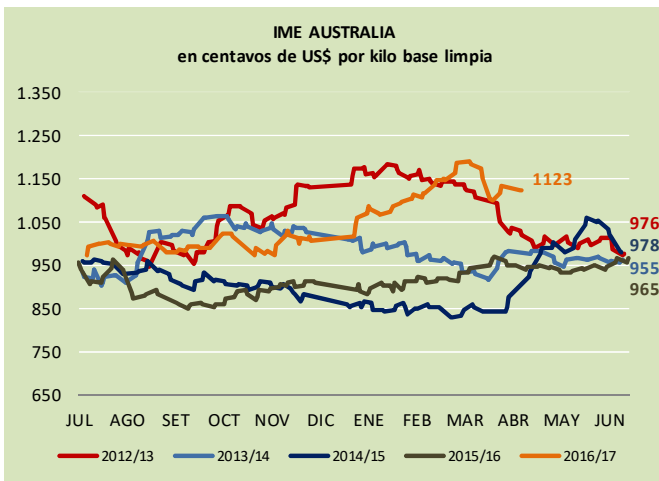
Fuente: en base a datos Awex

Exportaciones Australia: (periodo julio a febrero 2017 – últimos datos publicados por AWEX)

El 91% de las exportaciones son de lana sucia, el 3% lavada y el 7% carbonizada.

En la nueva zafra que se inició el pasado mes de julio, China continúa liderando el destino de las exportaciones de Australia con un 73.8% mientras que India permanece en segundo lugar con un 6.6%, Italia pasa a ocupar el tercer lugar junto con República Checa con un 4.7% y Korea en cuarto lugar con un 4.4%, siguiéndole Egipto con un 0.9% y Malasia con un 0.8%.

El país que tuvo el mayor incremento en las exportaciones es China mientras que India lidera el ranking de los países con bajas en las compras.



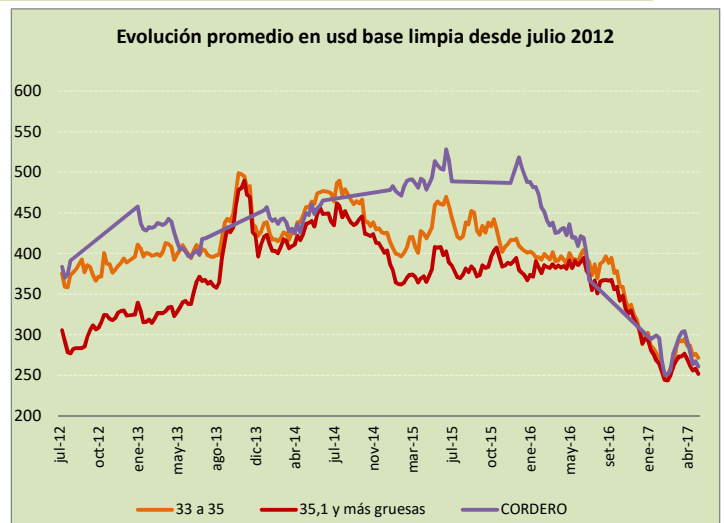
Nueva Zelanda

Con una subasta de 6.160 fardos la demanda compró el 70%, con precios que registraron bajas en moneda local y en dólares americanos en un marco de debilitamiento de la moneda. La lana de 33 a 35 micras se ubica en los US\$ 2.72 y las lanas con micronaje mayor a 35 micras aumentan a los US\$ 2.52.

Los recientes flujos de lana en temporada alta han eliminado la presión para el abastecimiento inmediato de lana para lavar y para poder cumplir con los embarques de lana sucia.

El próximo remate es el 4 de mayo con 7.600 fardos ofertados en la Isla Sur.

Fuente: New Zealand Wool Services International Limited.

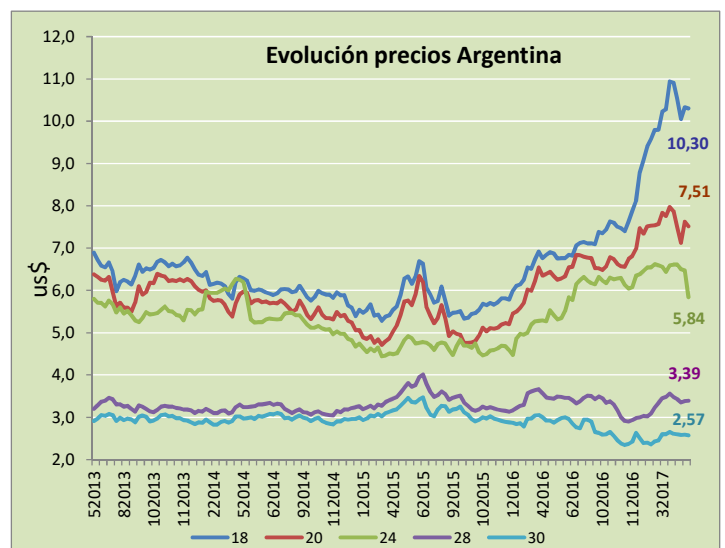


Argentina

Todas las categorías registraron bajas en los precios. La lana de 20 micras disminuyó para ubicarse en US\$ 7.51, mientras que la lana de 24 micras bajó para ubicarse en US\$5.84.

La paridad cambiaria entre el dólar americano y el peso argentino subió 22 centavos esta semana si se la compara con la fecha de cierre del mercado lanero de la última semana previo al receso por pascuas.

Los precios son orientativos y al contado, para lanas de esquila, buena presentación, de buen largo de mecha, resistencia y color, puesta en el galpón de esquila, con 75% de rendimiento al peine en dólares. (en base a datos de Prolana)



Sudáfrica

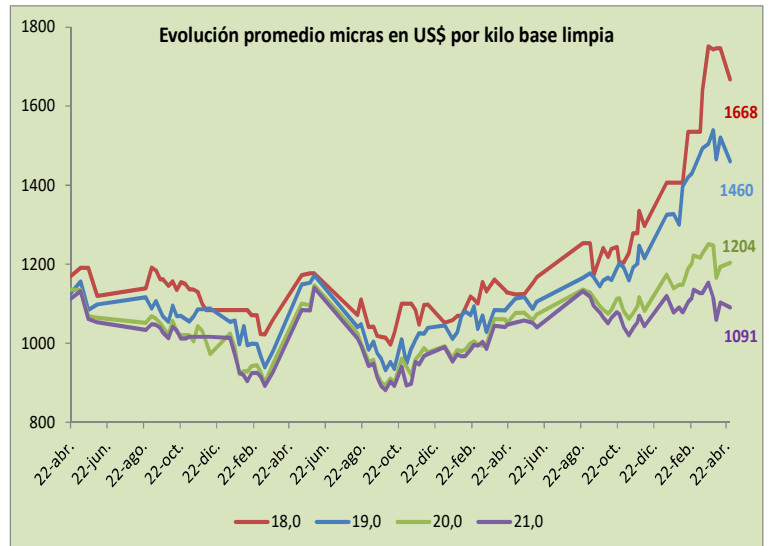
Los precios registraron bajas en la mayoría de las categorías en moneda local y en dólares americanos, luego de un periodo de ubicarse al alza. La demanda por lana de buena calidad y largo se mantiene firme y solo 7% de la oferta no se vendió a pesar del volumen ofertado. La moneda se fortaleció respecto al dólar americano y con una oferta de buen volumen 11.631 fardos y 94.4 % el porcentaje de venta. La mayoría de la oferta fue lana de micronaje fino y con largo medio con buena competencia entre los compradores por la poca oferta.

Las lanas de 20 micras aumentaron a US\$12.04 y las lanas de 21 micras se ubicaron en US\$ 10.91.

Modiano, Standard Wool, Stucken&Co. y Lempriere compitieron firmemente.

El próximo remate está agendado para el 10 de mayo con 6.281 fardos.

Fuente: Elaboración SUL en base a datos de CAPEWOOLS



Uruguay

Unión de Consignatarios de Lana no publica precios esta semana.

Por otra parte, Central Lanera Uruguaya realizó su liquidación anual de precios promedio.

A continuación se presenta el detalle de los precios promedio de la zafra obtenidos por SUL en los diferentes lotes.

Raza	Micronaje	Rendimiento al lavado %	Volumen kg	Vellón US\$	Subproductos US\$	Categorías
Merino	18,5	72,7	7461	6,84	0,86	borregos
Merino	20,6	79,2	3455	6,38	0,73	borregos y adultos
Ideal / Merino Dohne	22,2	64,6	1551	5,71	0,64	borregos y adultos
Merilin	23,0	75,7	1141	4,67	0,61	borregos y adultos
Corriedale	25,4	78,8	3930	3,79	0,53	borregos
Corriedale	26,9	79,5	5855	3,21	0,52	borregos y adultos
Corriedale	27,7	82,4	1086	3,18	0,54	adultos