



Nº 1675

22 de setiembre de 2017

**EN ESTE NÚMERO:**

- **Australia:** IME US\$ se mantuvo luego de las fuertes bajas de semanas anteriores.
- **Nueva Zelanda:** precios a la baja.
- **Sudáfrica:** precios a la suba.
- **Unión de Consignatarios Laneros** no informa precios esta semana.

**DIFERENCIA DE PRECIOS**

Micronajes	14/09/2017	21/09/2017
19 vs 22	+15.1%	+15.1%
26 vs 28	+35.3%	+35.4%

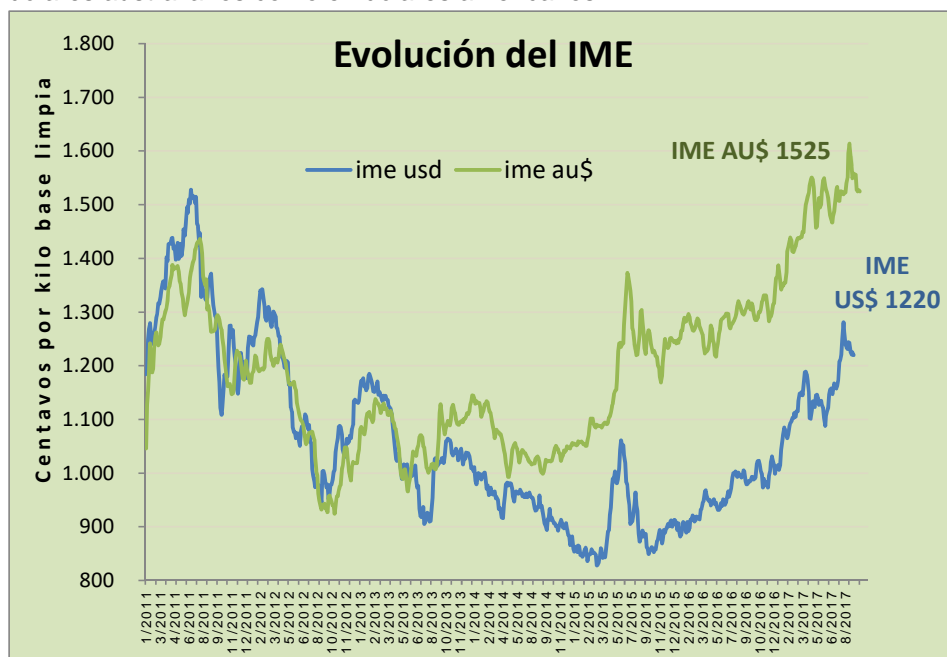
www.sul.org.uy  
 Tel. (598) 2606 0707  
 Servando Gomez 2408 - Montevideo  
 Twitter: @mercados\_sul  
 Facebook: SUL.org.uy  
 pbottaro@sul.org.uy

# EL MERCADO LANERO

## AUSTRALIA

Esta semana el indicador logro mantenerse en su nivel en A\$ 1525 pero con leve suba por tipo de cambio en dólares americanos, alcanzando los US\$ 1220. Las categorías registraron variaciones dispares. La mayoría de las categorías disminuyeron sus precios entre un rango de 2.1% (lanas de 30 micras y 0.2% (lanas de 20, 21 y 23 micras). La lana de 22 micras se mantuvo en su nivel mientras que la lana de 28 fue la excepción incrementando su precio en 0,5%. El indicador permanece igualmente en niveles altos en comparación al año anterior. La próxima semana se estiman 41.483 fardos.

En gráfico adjunto se muestra la evolución del indicador tanto en dólares australianos como en dólares americanos.



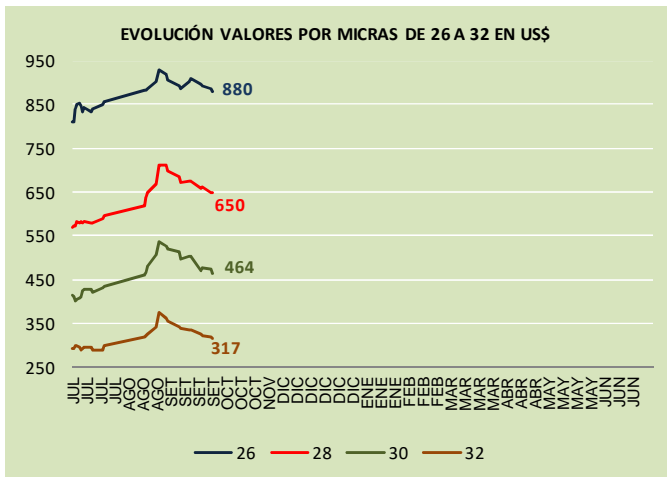
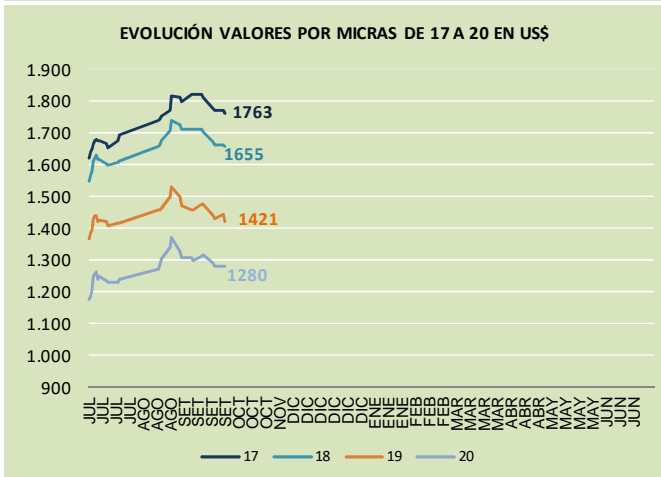
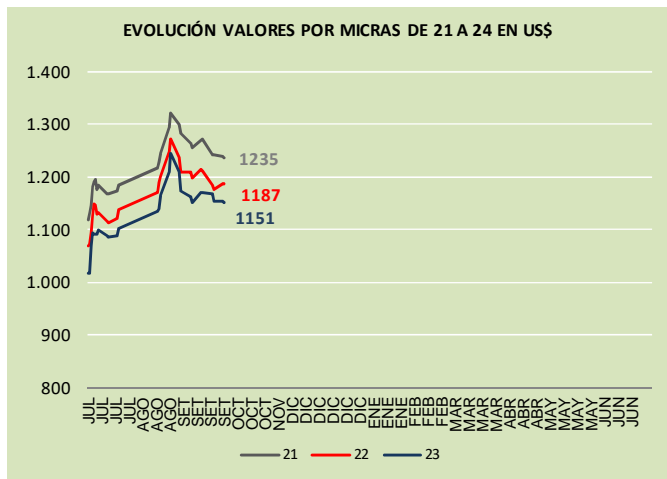
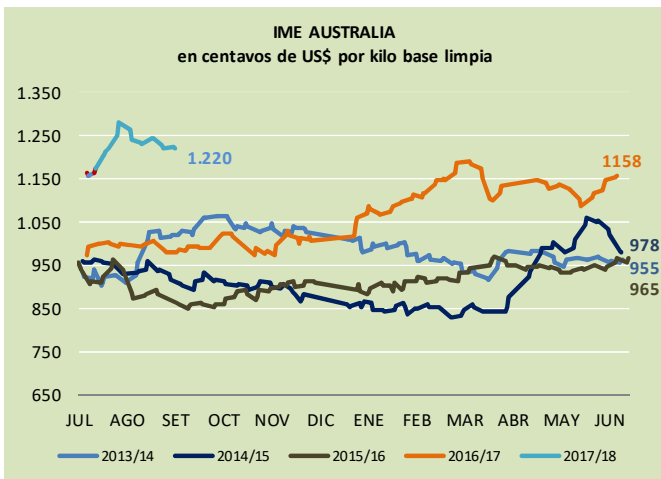
promedios	IME AU\$	IME US\$	TC (au\$/us\$)	Fardos Ofertados
22-set-2016	1287	985	0.7650	362.376
21-set-2017	1525	1220	0.8003	396.969
Variación	+18.5%	+24.0%	+4.6%	+9.5%
	↑	↑	↑	↑

Fuente: en base a datos Awex

**Exportaciones Australia:** (periodo julio a junio 2017 – últimos datos publicados por AWEX para zafra 2016/17)

El 90% de las exportaciones son de lana sucia, el 3% lavada y el 7% carbonizada. China continúa liderando el destino de las exportaciones de Australia con un 74.5% mientras que India permanece en segundo lugar con un 6.6%, Korea, República Checa e Italia pasan a ocupar el tercer lugar con un 4.3% y en cuarto lugar Egipto con un 1.0%,

El país que tuvo el mayor incremento en las importaciones es China mientras que Korea lidera el ranking de los países con bajas en las compras que realiza a Australia.

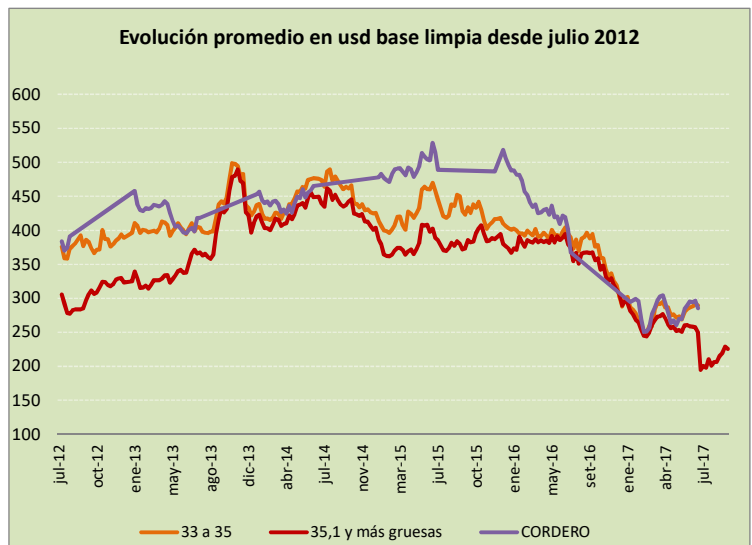


## Nueva Zelanda

Con una subasta de 10.191 fardos la demanda compró el 75%, con precios que registraron bajas en moneda local y en dólares americanos con fortalecimiento de la moneda. La lana de 33 a 35 micras se mantiene en los US\$ 2.89 y las lanas con micronaje mayor a 35 micras disminuyen a los US\$ 2.26. Los principales compradores fueron Masurel, NZWSI y JS Brooksbaank..

**Los próximos remates son el 28 de setiembre con 13.000 fardos estimados para la Isla Sur.**

Fuente: *New Zealand Wool Services International Limited.*

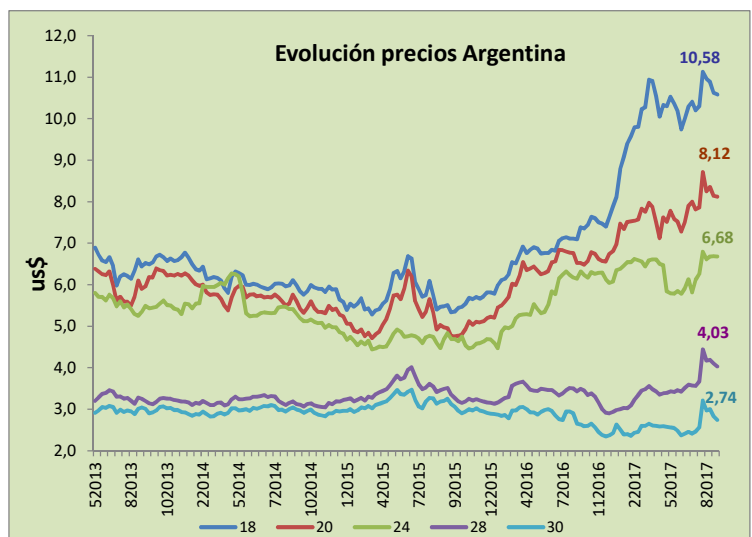


## Argentina

Las categorías registraron disminuciones. La lana de 20 micras se ubicó en US\$ 8.12, mientras que la lana de 24 micras se ubicó en los US\$ 6.68.

La paridad cambiaria entre el Dólar Americano y el Peso Argentino aumentó 12 centavos con respecto al último día de la semana anterior según informa el Banco de la Nación Argentina. Los precios son orientativos y al contado, para lanas de esquila, buena presentación, de buen largo de mecha, resistencia y color, puesta en el galpón de esquila, con 75% de rendimiento al peine en dólares.

(en base a datos de Prolana)



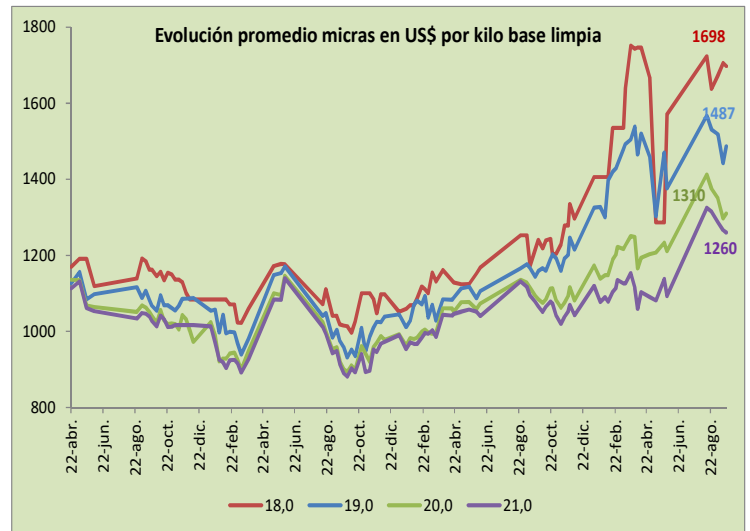
## Sudáfrica

Los precios registraron subas en moneda local y en dólares americanos, reaccionando positivamente a noticias comerciales y con expectativas de compras por parte de los consumidores. La demanda por lana Merino se mantiene firme en todos los micronajes. La moneda se debilitó respecto al dólar americano. La oferta se ubicó en 8.665 fardos y 97.7% el porcentaje de venta.

Las lanas de 20 micras aumentan a US\$13.10 y las lanas de 21 micras se ubicaron en US\$ 12.60. Modiano, Standard Wool, Tianyu y Lempriere compitieron firmemente.

El próximo remate se prevé para el 27 de setiembre de 2017 con 5.706 fardos en oferta.

**Fuente: Elaboración SUL en base a datos de CAPEWOOLS**



## Uruguay

Mercado que se enfría tanto a nivel de precios como de cantidad de negocios.

- 6.000 kg de 20 micras a US\$ 8.00 más US\$ 1.00 subproductos grifa verde.
- 6.000 kg de 21.1 micras a US\$ 7.75 más US\$ 1.00 subproductos grifa celeste.
- Varios lotes en el eje de 21.5 micras a US\$ 6.50 sin acondicionar.
- 1000 kg eje de 22 micras a US\$ 6 más US\$ 0,70 subproductos sin acondicionar.
- 400kg de 24 micras a US\$ 4.80 más US\$ 0.90 sin acondicionar.
- 1.300 kg de 24.1 micras a US\$ 5.77 más US\$ 0.90 subproductos grifa celeste.
- 300 kg de 26.5 micras a US\$ 3.00 más US\$ 0.70 sin acondicionar.
- 4500 kg de 28 micras a US\$ 3.20 más US\$ 0.60 subproductos grifa celeste pago a 30 días
- Varios lotes en el eje de 28 micras a US\$ 3.50 más US\$ 0.70 grifa verde.
- Lote de poco volumen en el eje de 28 a US\$ 2.60 más US\$ 0.60 subproductos sin acondicionar.
- 1.100 kg de 28.9 micras a US\$ 2.60 más US\$ 0.60 subproductos sin acondicionar.
- 4.000 kg de 29 micras a US\$2.80 más US\$ 0.60 subproductos sin acondicionar.



## PRECIOS DEL MERCADO LANERO URUGUAYO

Período: Semana al 21 de setiembre 2017

En usd por kilo base sucia, a levantar de estancia

Diámetro estimado en micras	LOTES SIN ACONDICIONAR	LOTES ACONDICIONADOS*	
		GRIFA CELESTE	GRIFA VERDE
Menor o igual a 18.5			
18.6 a 19.5			
19.6 a 20.5			8.00
20.6 a 21.5	6.50	7.75	
21.6 a 22.5	6.00		
22.6 a 23.5			
23.6 a 24.5	4.80	5.77	
24.6 a 25.5			
25.6 a 26.5	3.00		
26.6 a 27.5			
27.6 a 28.5	2.60 / 2.80	3.20	3.50
28.6 a 29.5	2.60 / 2.80		
29.6 a 30.5			
30.6 a 32.0			
32.1 a 34.0			
Mayor o igual a 34.1			
Barriga y subproductos Finos	1.00 / 0.70 / 0.90	0.90 / 1.00	1.00
Barriga y subproductos General	0.70 / 0.60	0.60	0.70
Cordero Fino			
Cordero General			

**Nota 1:** \* Base liquidación 90% a precio de vellón y 10% a precio de subproductos,  
 \*\* Incluye los 2 centavos de prima por Acondicionamiento Grifa Celeste,  
 \*\*\* Incluye los 7 centavos de prima por Acondicionamiento Grifa Verde,  
 esquilas realizadas por Empresas Acreditadas por SUL.

\*\*\*\* Lote de volumen (ver detalle)

**Nota 2:** El plazo máximo para el pago fue de 60 días de disponible el lote.

Los negocios que se realicen con otros plazos pueden provocar modificaciones en los valores.

*Las diferencias de precios dentro de cada rango de micronaje, pueden estar determinadas, por el volumen, la finura, la calidad de la lana, la forma y plazo para el pago.*

### PRECIOS DEL MERCADO LANERO URUGUAYO

Servando Gómez 2408 - Tel. 598 2 606 0707 - Montevideo

www.sul.org.uy e-mail: pbottaro@sul.org.uy Twitter: @mercados\_sul – Facebook: SUL.org.uy

Se autoriza la reproducción total o parcial de esta publicación debiéndose citar la fuente en todos los casos.