



Nº 1658

21 de abril de 2017

**EN ESTE NÚMERO:**

- **Australia:** Finalizó semana previo receso con IME en US\$ en 1134 centavos por kilo base limpia.
- **Nueva Zelanda:** precios a la suba.
- **Sudáfrica:** precios a la baja.
- **Unión de Consignatarios Laneros no informa precios esta semana.**
- **Mercado interno sin negocios esta semana.**

**DIFERENCIA DE PRECIOS**

Micronajes	06/04/2017	12/04/2017
19 vs 22	+31.4%	+27%
26 vs 28	+39.3%	+41.7%

www.sul.org.uy  
 Tel. (598) 2606 0707  
 Servando Gomez 2408 - Montevideo  
 Twitter: @mercados\_sul  
 Facebook: SUL.org.uy  
 pbottaro@sul.org.uy

# EL MERCADO LANERO

## AUSTRALIA

Semana en receso. La semana pasada finalizó con el indicador ubicándose en dólares americanos en 1134.

El indicador permanece en niveles por encima de los alcanzados un año atrás tal como se muestra en cuadro siguiente.

La próxima semana se retoman remates pero aún AWEX no ha publicado la cantidad de fardos.

En gráfico adjunto se muestra la evolución del indicador tanto en dólares australianos como en dólares americanos.



promedios	IME AU\$	IME US\$	TC (au\$/us\$)	Fardos Ofertados
14-abr-2016	1241	951	0.7661	1.412.911
12-abr-2017	1512	1134	0.7497	1.532.799
<b>Variación</b>	+21.8%	+13.7%	-2.1%	+8.5%
	↑	↑	↓	↑

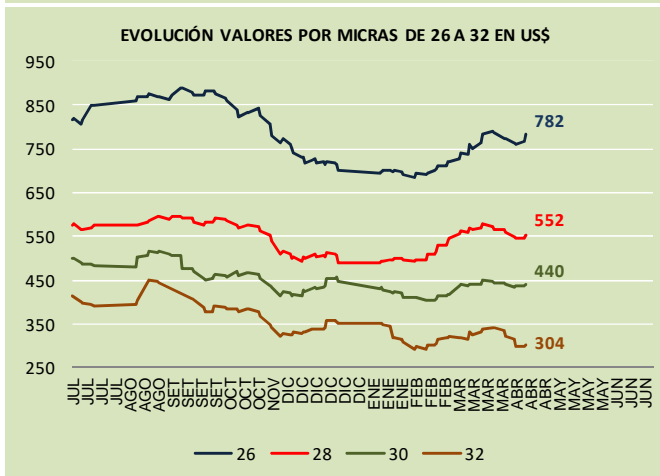
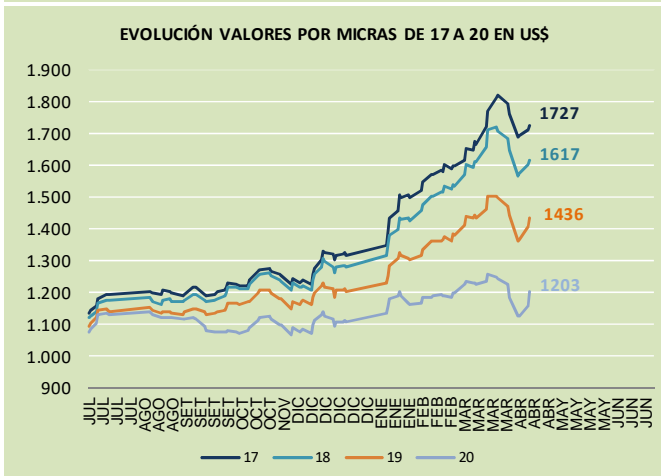
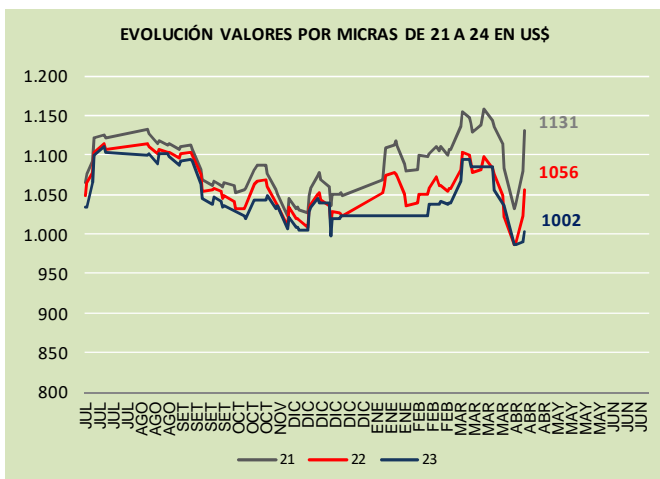
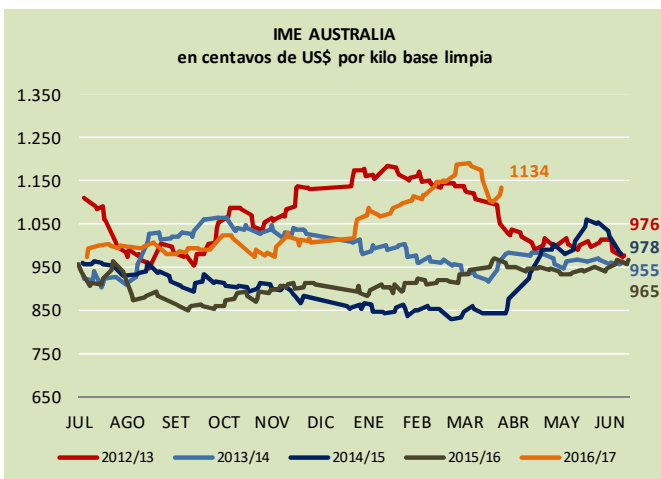
**Fuente: en base a datos Awex**

**Exportaciones Australia:** (periodo julio a febrero 2017 – últimos datos publicados por AWEX)

El 91% de las exportaciones son de lana sucia, el 3% lavada y el 7% carbonizada.

En la nueva zafra que se inició el pasado mes de julio, China continúa liderando el destino de las exportaciones de Australia con un 73.8% mientras que India permanece en segundo lugar con un 6.6%, Italia pasa a ocupar el tercer lugar junto con República Checa con un 4.7% y Korea en cuarto lugar con un 4.4%, siguiéndole Egipto con un 0.9% y Malasia con un 0.8%.

El país que tuvo el mayor incremento en las exportaciones es China mientras que India lidera el ranking de los países con bajas en las compras.

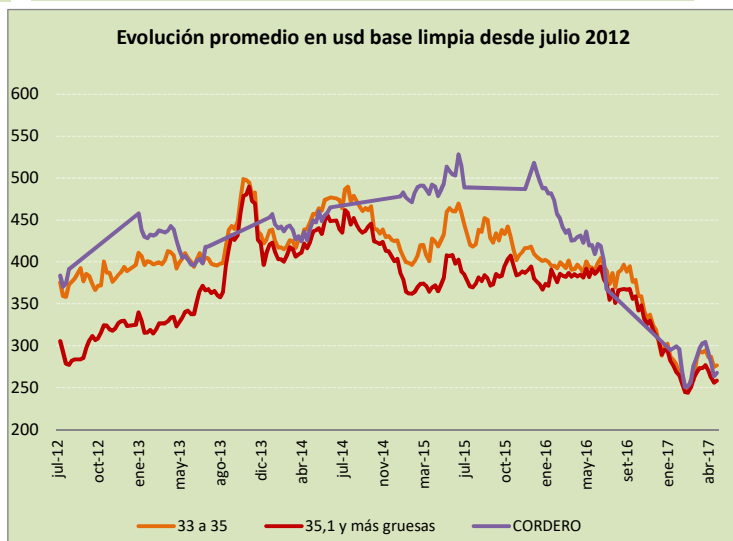


## Nueva Zelanda

Con una subasta de 8.444 fardos la demanda compró el 67%, con precios que registraron subas en moneda local y en dólares americanos en un marco de fortalecimiento de la moneda. La lana de 33 a 35 micras se ubica en los US\$ 2.77 y las lanas con micronaje mayor a 35 micras aumentan a los US\$ 2.67. Limitada competencia con Australasia, Europa Occidental, apoyado por India, Medio Oriente y Reino Unido.

**El próximo remate es el 27 de abril con 6.500 fardos ofertados en la Isla Norte.**

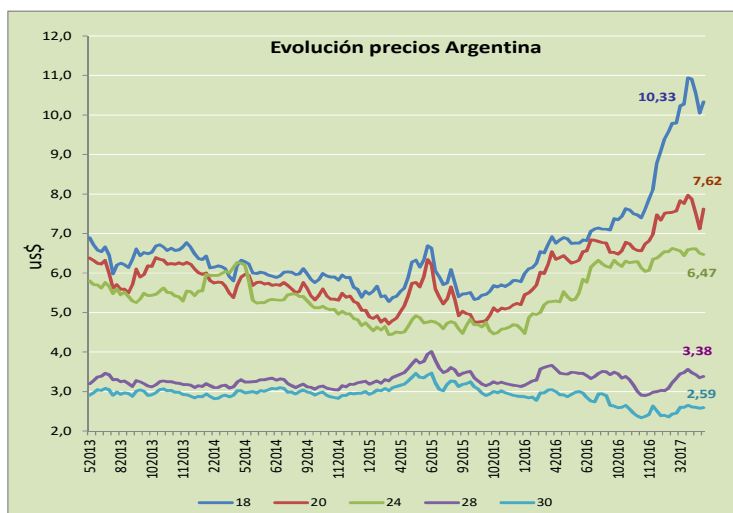
Fuente: New Zealand Wool Services International Limited.



## Argentina

La mayoría de las categorías registraron subas de los precios. La lana de 20 micras aumentó para ubicarse en US\$ 7.62, mientras que la lana de 24 micras bajó para ubicarse en US\$6.47.

La paridad cambiaria entre el dólar americano y el peso argentino bajo 12 centavos esta semana si se la compara con la fecha de cierre del mercado lanero de la semana anterior. Los precios son orientativos y al contado, para lanas de esquila, buena presentación, de buen largo de mecha, resistencia y color, puesta en el galpón de esquila, con 75% de rendimiento al peine en dólares. (en base a datos de Prolana)



## Sudáfrica

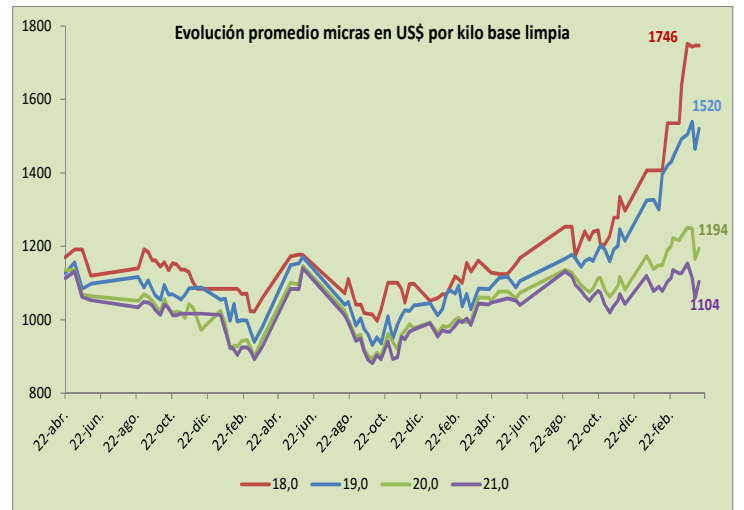
Los precios registraron subas en la mayoría de las categorías en moneda local y en dólares americanos. La moneda se fortaleció respecto al dólar americano y con una oferta de buen volumen 6.601 fardos y 97.5% el porcentaje de venta. La mayoría de la oferta fue lana de micronaje fino y con largo medio con buena competencia entre los compradores por la poca oferta.

Las lanas de 20 micras aumentaron a US\$11.94 y las lanas de 21 micras se ubicaron en US\$ 11.04.

Modiano, Standard Wool, Stucken&Co. y Lempriere compitieron firmemente.

**El próximo remate está agendado para el 26 de abril con 11.961 fardos.**

Fuente: Elaboración SUL en base a datos de CAPEWOOLS





**UNIÓN DE CONSIGNATARIOS Y REMATADORES DE LANA DEL URUGUAY INTEGRANTE DE  
LA CÁMARA MERCANTIL DE PRODUCTOS DEL PAÍS**

**PRECIOS PROMEDIOS LANA VELLON SUPERIOR A SUPRA , GALPÓN DE ESTANCIA (EN DÓLARES POR KILO)**

**Al 20 DE ABRIL de 2017**

RAZA	MICRONAJE	SIN ACONDICIONAR	GRIFA CELESTE	GRIFA VERDE
		PROMEDIO	PROMEDIO	PROMEDIO
<b>Merino Súper fino</b>	Menos de 17,9			
<b>Merino Súper fino</b>	18,0 a 18,9			
	19,0 a 19,9			
<b>Merino Australiano / Dohne</b>	20,0 a 20,9			
	21,0 a 21,9			
<b>Merino/Ideal/Cruzas/ Dohne</b>	22,0 a 22,9			



Debido a que esta semana no se realizaron operaciones, la *Unión de Consignatarios y Rematadores de Lana del Uruguay*, integrante de la Cámara Mercantil de Productos del País, no publicará precios.

<b>Barriga y Subproductos Finos</b>				
<b>Barriga y Subproductos General</b>				
<b>Cordero Fino</b>				
<b>Cordero General</b>				

**Fuente:** Arrosa y Muñoz Lanas Ltda.- Bruno Arrosa y Cia. S.A.- Barriola y Cia. S.A.-Escritorio Dutra Ltda.- Escritorio Romualdo Rodríguez Ltda.- Gaudín Hnos S.R.L.- Megaagro Haciendas Ltda. - Francisco Dotti S.C. - Victorica Consignaciones S.R.L.- Zambrano y Cia. S.A.

*\*Se autoriza la reproducción total de la presente publicación, solo en caso de citar la fuente:  
Unión de Consignatarios y Rematadores Laneros del Uruguay*