



Nº 1678

20 de octubre de 2017

EN ESTE NÚMERO:

- Australia: IME US\$ se incrementa para alcanzar los 1231.
- Nueva Zelanda: precios a la baja.
- Sudáfrica: precios dispares.
- Unión de Consignatarios Laneros informa precios esta semana.

DIFERENCIA DE PRECIOS

Micronajes	06/10/2017	12/10/2017
19 vs 22	+18.2%	+21.6%
26 vs 28	+38.9%	+42.5%

www.sul.org.uy

Tel. (598) 2606 0707

Servando Gomez 2408 - Montevideo

Twitter: @mercados_sul

Facebook: SUL.org.uy

pbottaro@sul.org.uy

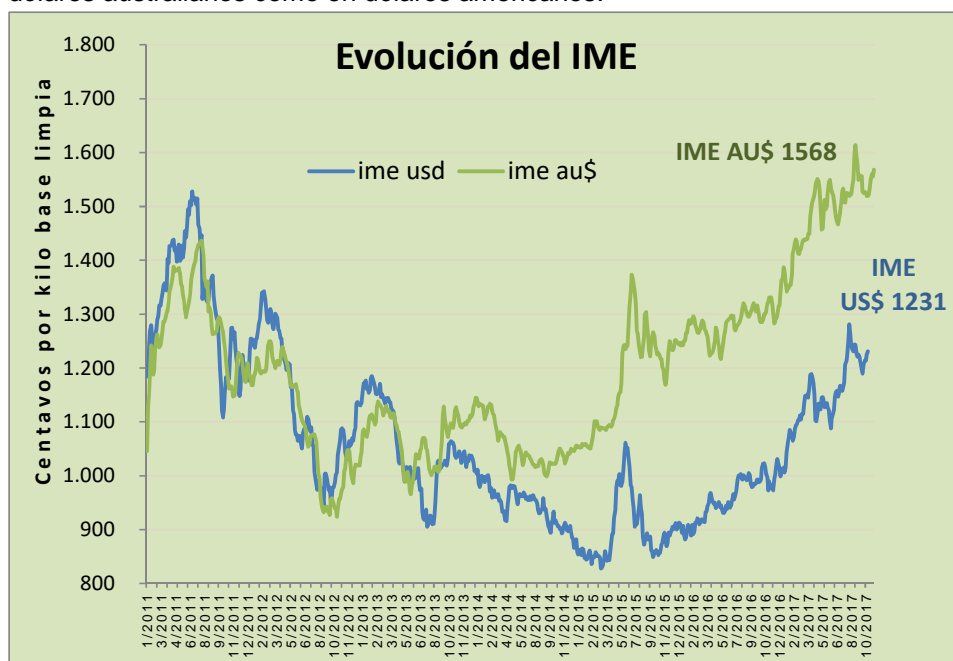
EL MERCADO LANERO

AUSTRALIA

Esta semana el indicador continuó su senda ascendente para alcanzar los A\$ 1568 y los US\$ 1231 generado por fuerte competencia entre los compradores por la lana fina (menor a 19 micras). Las categorías registraron incrementos dispares con incrementos en las lanas menores a 19 micras y bajas en el resto de las categorías. A menor micronaje mayor el incremento en el precio. Esto profundiza la diferencia entre los precios de lanas finas y el resto. Por ejemplo, la lana de 18 micras posee un precio que se ubica un 38.8% por encima del de la lana de 21 micras.

El indicador permanece en niveles altos en comparación al año anterior. La próxima semana se estiman 43.764 fardos.

En gráfico adjunto se muestra la evolución del indicador tanto en dólares australianos como en dólares americanos.



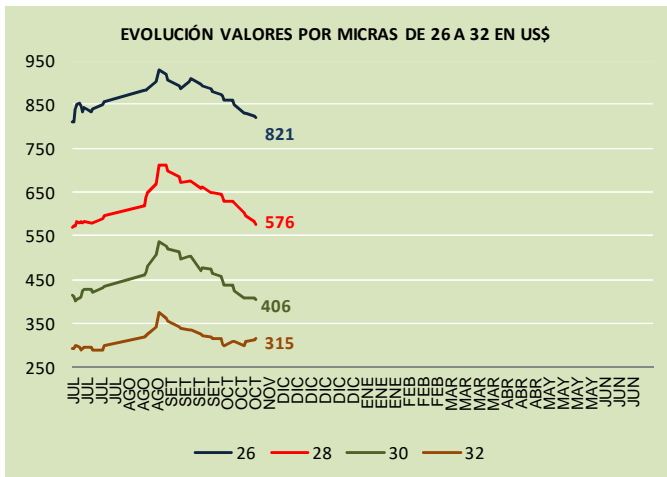
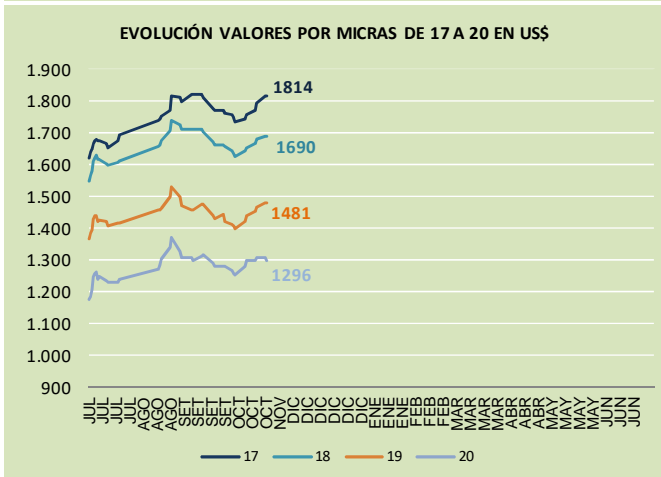
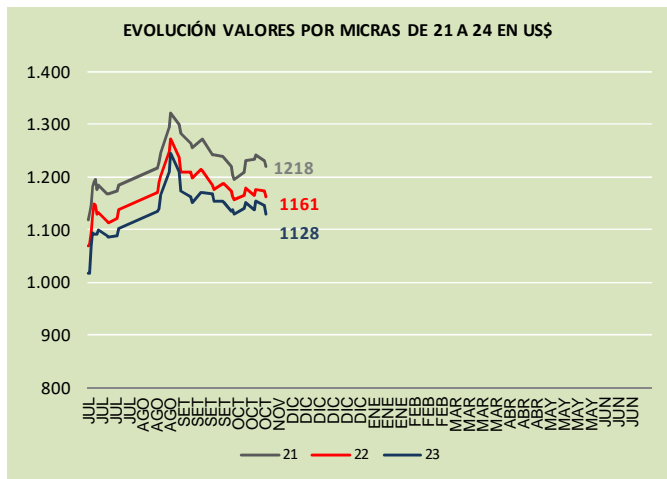
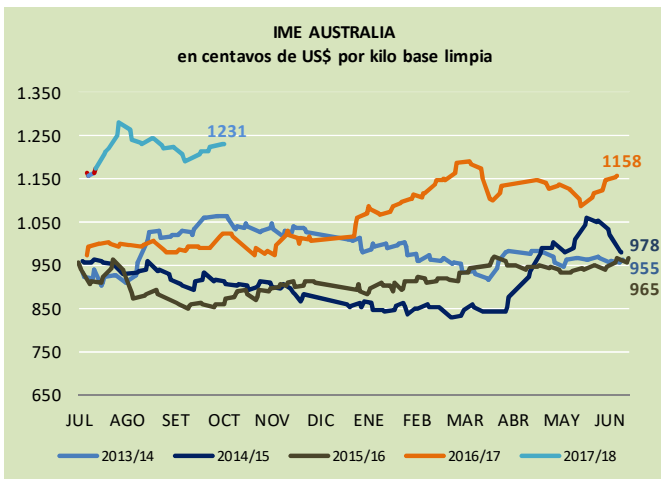
promedios	IME AU\$	IME US\$	TC (au\$/us\$)	Fardos Ofertados
20-oct-2016	1331	1022	0.7675	499.555
19-oct-2017	1568	1231	0.7852	558.738
Variación	+17.8%	+20.5%	+2.3%	+11.8%
	↑	↑	↑	↑

Fuente: en base a datos Awex

Exportaciones Australia: (periodo julio a junio 2017 – últimos datos publicados por AWEX para zafra 2016/17)

El 90% de las exportaciones son de lana sucia, el 3% lavada y el 7% carbonizada. China continúa liderando el destino de las exportaciones de Australia con un 74.5% mientras que India permanece en segundo lugar con un 6.6%, Korea, República Checa e Italia pasan a ocupar el tercer lugar con un 4.3% y en cuarto lugar Egipto con un 1.0%,

El país que tuvo el mayor incremento en las importaciones es China mientras que Korea lidera el ranking de los países con bajas en las compras que realiza a Australia.

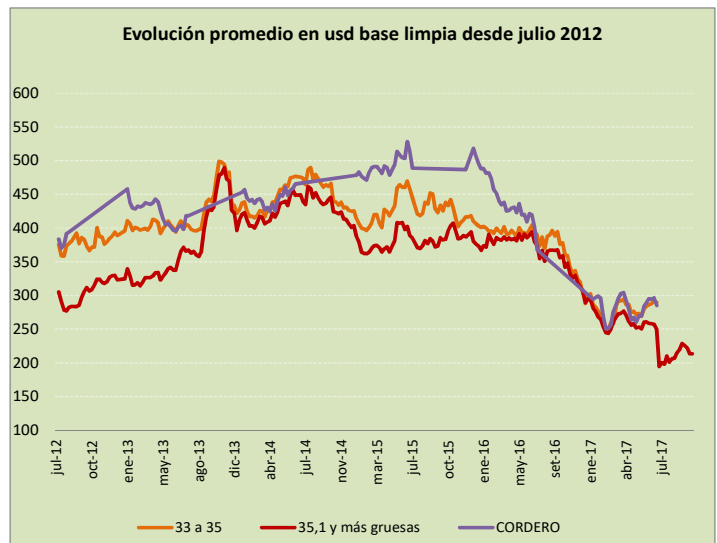


Nueva Zelanda

Con una subasta de 8.719 fardos la demanda compró el 79%, con precios que registraron bajas en moneda local y en dólares americanos a pesar del fortalecimiento de la moneda. La lana de 33 a 35 micras se mantiene en los US\$ 2.89 y las lanas con micronaje mayor a 35 micras disminuyen a los US\$ 2.05. Los principales compradores fueron Masurel, NZWSI y JS Brooksbaank.

Los próximos remates son el 26 de octubre con 10.100 fardos estimados para la Isla Sur.

Fuente: New Zealand Wool Services International Limited.



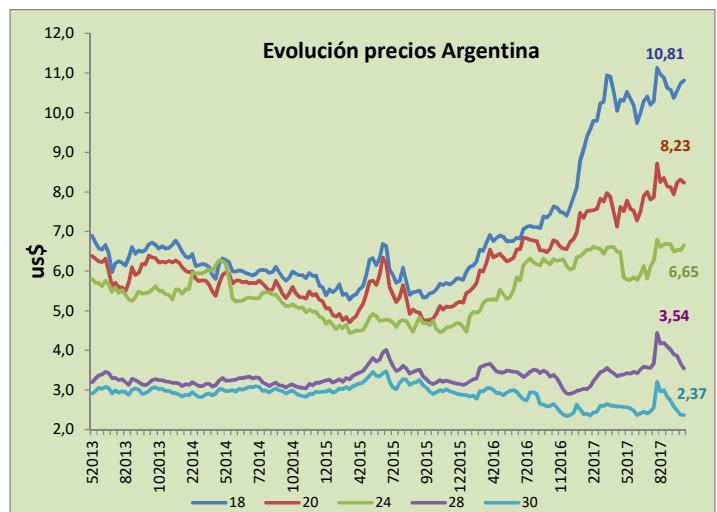
Argentina

Las categorías registraron variaciones dispares. La lana de 20 micras se ubicó a la baja en US\$ 8.24, mientras que la lana de 24 micras aumento a los US\$ 6.65.

En el ámbito local, la paridad cambiaria entre el Dólar americano y el Peso argentino perdió 7 centavos con respecto al cierre de la semana anterior según indica el Banco de la Nación Argentina.

Los precios son orientativos y al contado, para lanas de esquila, buena presentación, de buen largo de mecha, resistencia y color, puesta en el galpón de esquila, con 75% de rendimiento al peine en dólares.

(en base a datos de Prolana)

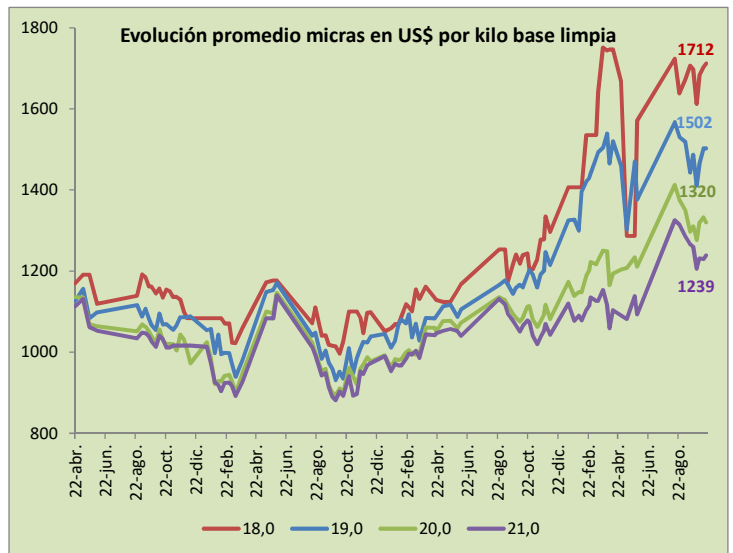


Sudáfrica

Los precios registraron bajas en moneda local y variaciones dispares en dólares americanos. Demanda focalizada en lanas finas, rango donde se generó aumento de precios, mientras que las lanas medias disminuyeron su nivel. La moneda se fortaleció respecto al dólar americano. La oferta se ubicó en 9.197 fardos y 97.9% el porcentaje de venta. Las lanas de 20 micras disminuyen a los US\$13.20 y las lanas de 21 micras se ubicaron al alza en los US\$ 12.39. Fuerte competencia entre las empresas compradoras, liderando Tianyu el mayor volumen de compras. Le siguen Modiano, Standard Wool, y Lempriere.

El próximo remate se prevé para el 25 de octubre de 2017 con 9.691 fardos en oferta.

Fuente: Elaboración SUL en base a datos de CAPEWOOLS



Uruguay

Semana con mayor cantidad de negocios, focalizada la demanda principalmente en lanas finas y superfinas. Hubo también movimiento en lanas medias.

- 6.000 kg de 17.5 micras con 78.9% rendimiento a US\$ 11 más US\$ 1.00 subproductos grifa verde.
- 7.000 kg de 18 micras US\$ 9,50 grifa verde con pago a 120 días.
- 8.000 kg de 18.5 micras a US\$ 9.91 más US\$ 1.00 subproductos grifa verde.
- 15.000 kg de 18.6 micras a US\$ 10 más US\$ 1.00 subproductos grifa verde.
- 2.000 kg de 19.5 micras a US\$ 8.10 grifa verde.
- Varios lotes de 20 micras en el eje de US\$ 8.20 más US\$ 1.00 subproductos grifa verde.
- Lote importante de 21 micras a US\$ 8.00 más US\$ 1.00 subproductos grifa verde.
- 5.000 kg de 21 micras a US\$ 7.50 más US\$ 1.00 subproductos grifa celeste.
- 3.000 kg de 21.5 micras a US\$ 7.25 más US\$ 1.00 subproductos grifa celeste.
- 1.500 kg de 21.5 micras a US\$ 7.10 grifa verde.
- Varios lotes que conforman 18.000 kg de 21.5 micras a US\$ 7.80 más US\$ 1.00 subproductos grifa verde.
- 1.000 kg de 23.5 micras a US\$ 5.80 más US\$ 0.80 subproductos grifa celeste.
- 1.000 kg de 28 micras a US\$ 2.60 más US\$ 0.60 subproductos sin acondicionar.
- 6.000 kg de 28 micras a US\$ 3.00 más US\$ 0.70 subproductos grifa celeste.
- Lote importante de 28.5 micras a US\$ 3.30 más US\$ 0.60 subproductos grifa celeste.
- 1.200 kg en el eje 29 micras a US\$ 2,85 grifa celeste

Licitación:

- Lote Merino de 25.000 kg de 21.5m a US\$ 7.18 al barrer (Vellón 7.867 - Barriga US\$1.00) con 76.8% rendimiento grifa verde.



PRECIOS DEL MERCADO LANERO URUGUAYO

Período: Semana al 20 de octubre 2017

En usd por kilo base sucia, a levantar de estancia

Diámetro estimado en micras	LOTES SIN ACONDICIONAR	LOTES ACONDICIONADOS*	
		GRIFA CELESTE	GRIFA VERDE
Menor o igual a 18.5			11 / 9.91
18.6 a 19.5			9.50 / 10 / 8.10
19.6 a 20.5			8.20 / 8.00
20.6 a 21.5		7.50 / 7.25	7.10 / 7.80 / 7.867****
21.6 a 22.5			
22.6 a 23.5		5.80	
23.6 a 24.5			
24.6 a 25.5			
25.6 a 26.5			
26.6 a 27.5			
27.6 a 28.5	2.60	3.00 / 3.30	
28.6 a 29.5		2.85	
29.6 a 30.5			
30.6 a 32.0			
32.1 a 34.0			
Mayor o igual a 34.1			
Barriga y subproductos Finos		1.00 / 0.80	1.00
Barriga y subproductos General	0.60	0.70	0.60
Cordero Fino			
Cordero General			

Nota 1: * Base liquidación 90% a precio de vellón y 10% a precio de subproductos,
**** Incluye los 2 centavos de prima por Acondicionamiento Grifa Celeste,**
***** Incluye los 7 centavos de prima por Acondicionamiento Grifa Verde,**
esquilas realizadas por Empresas Acreditadas por SUL.

****** Licitación**

Nota 2: El plazo máximo para el pago fue de 60 días de disponible el lote.

Los negocios que se realicen con otros plazos pueden provocar modificaciones en los valores.

Las diferencias de precios dentro de cada rango de micronaje, pueden estar determinadas, por el volumen, la finura, la calidad de la lana, la forma y plazo para el pago.

PRECIOS DEL MERCADO LANERO URUGUAYO

Servando Gómez 2408 - Tel. 598 2 606 0707 - Montevideo

www.sul.org.uy e-mail: pbottaro@sul.org.uy **Twitter: @mercados_sul – Facebook: SUL.org.uy**

Se autoriza la reproducción total o parcial de esta publicación debiéndose citar la fuente en todos los casos.



UNIÓN DE CONSIGNATARIOS Y REMATADORES DE LANA DEL URUGUAY
INTEGRANTE DE LA CÁMARA MERCANTIL DE PRODUCTOS DEL PAÍS
PRECIOS PROMEDIOS LANA VELLON SUPERIOR A SUPRA , GALPÓN DE ESTANCIA (EN DÓLARES POR KILO)

Al 19 de octubre de 2017

RAZA	MICRONAJE	SIN ACONDICIONAR	GRIFA CELESTE	GRIFA VERDE
			PROMEDIO	PROMEDIO
Merino Súper fino	Menos de 17,9			
Merino Súper fino	18,0 a 18,9			10.15
	19,0 a 19,9			9.50
Merino Australiano / Dohne	20,0 a 20,9			
	21,0 a 21,9		7.50	7.88
Merino / Ideal / Cruzas / Dohne	22,0 a 22,9			
Cruzas	23,0 a 23,9			
Merino/Ideal/Merilín	24,0 a 24,9			
Cruzas finas	25,0 a 25,9			
	26,0 a 26,9			
Corriedale Fino	27,0 a 27,9			
Corriedale Medio	28,0 a 28,9			3.50
Corriedale Grueso	29,0 a 29,9			3.35
	30,0 a 31,5			
Corriedale muy grueso / Romney Marsh	31,6 a 34,0			
Romney Marsh	Más de 34,1			
Barriga y Subproductos Finos			1.00	1.00
Barriga y Subproductos General				0.70
Cordero Fino				
Cordero General				

Observaciones:

*Fuente: Arrosa y Muñoz Lanás Ltda.- Bruno Arrosa y Cia. S.A.- Barriola y Cia. S.A.-Escritorio Dutra Ltda.-
 Escritorio Romualdo Rodríguez Ltda.- Gaudín Hnos S.R.L.- Megaagro Haciendas Ltda. - Francisco Dotti S.C. -
 Victorica Consignaciones S.R.L.- Zambrano y Cia. S.A.*

**Se autoriza la reproducción total de la presente publicación, solo en caso de citar la fuente:
 Unión de Consignatarios y Rematadores Laneros del Uruguay*