



Nº 1674

15 de setiembre de 2017

EN ESTE NÚMERO:

- **Australia:** IME US\$ se mantuvo luego de las fuertes bajas de semanas anteriores.
- **Nueva Zelanda:** precios al alza.
- **Sudáfrica:** precios a la baja.
- **Unión de Consignatarios Laneros** no informa precios esta semana.

DIFERENCIA DE PRECIOS

Micronajes	07/09/2017	14/09/2017
19 vs 22	+15.8%	+15.1%
26 vs 28	+34.9%	+35.3%

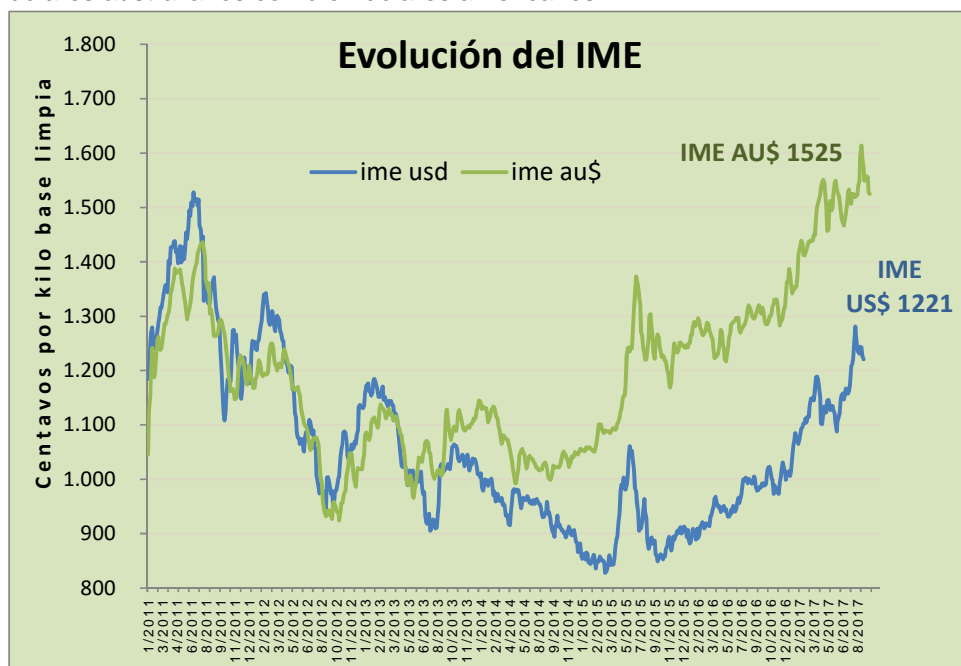
www.sul.org.uy
 Tel. (598) 2606 0707
 Servando Gomez 2408 - Montevideo
 Twitter: @mercados_sul
 Facebook: SUL.org.uy
 pbottaro@sul.org.uy

EL MERCADO LANERO

AUSTRALIA

Esta semana el indicador logro mantenerse en su nivel en A\$ 1525 pero con leve suba por tipo de cambio en dólares americanos, alcanzando los US\$ 1221. Las categorías registraron variaciones dispares. Las lanas que disminuyeron sus precios se ubicaron entre 1,2% (lanas de 32 micras y 0,1% (lanas de 24 micras). La lana de 21 micras se mantuvo en su nivel mientras que las categorías que aumentaron sus precios se ubicaron entre 0,2% (28 micras) y +1,1% (30 micras). El indicador permanece igualmente en niveles altos en comparación al año anterior. La próxima semana se estiman 43.077 fardos.

En gráfico adjunto se muestra la evolución del indicador tanto en dólares australianos como en dólares americanos.



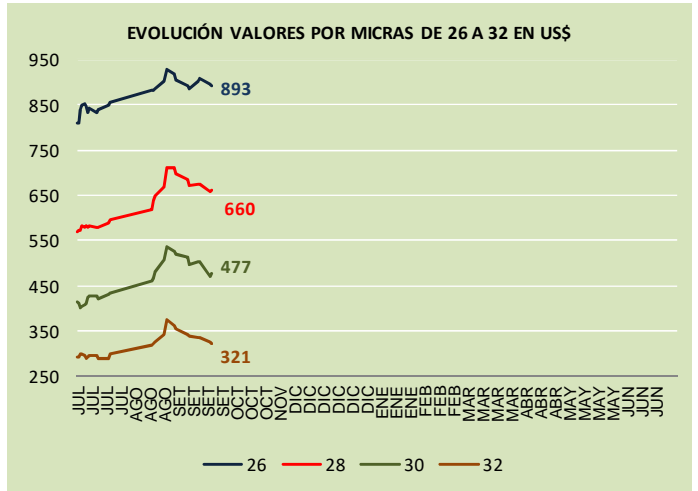
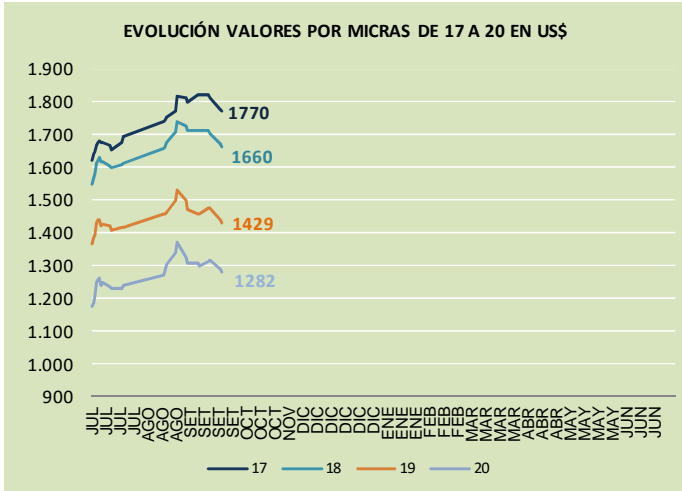
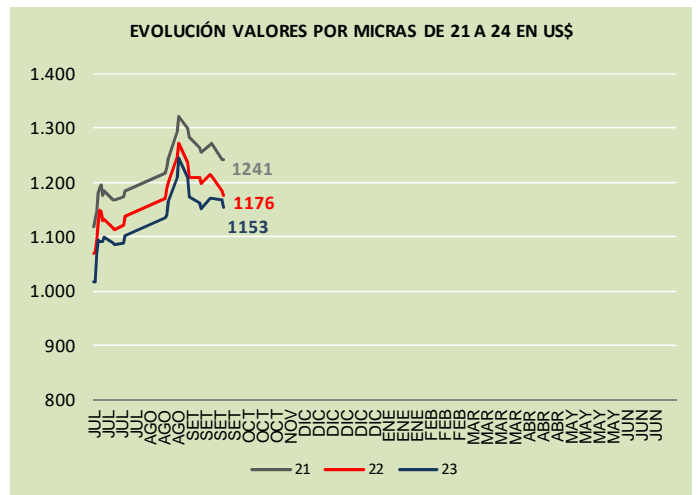
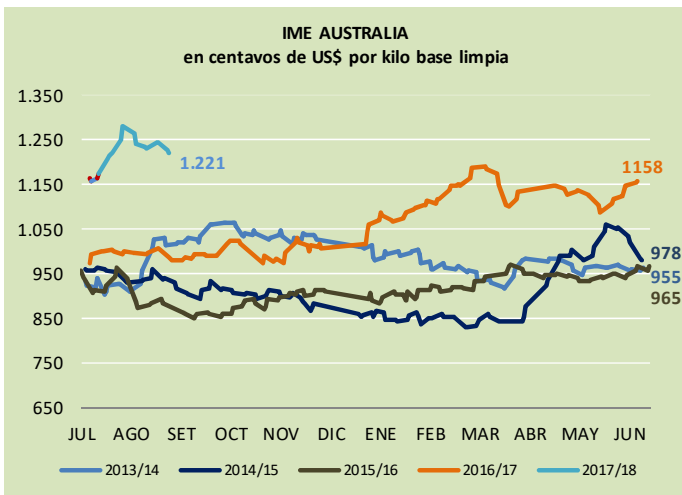
promedios	IME AU\$	IME US\$	TC (au\$/us\$)	Fardos Ofertados
15-set-2016	1311	979	0.7664	322.786
14-set-2017	1525	1221	0.8008	356.270
Variación	+16.3%	+24.8%	+7.3%	+10.4%
	↑	↑	↑	↑

Fuente: en base a datos Awex

Exportaciones Australia: (periodo julio a junio 2017 – últimos datos publicados por AWEX para zafra 2016/17)

El 90% de las exportaciones son de lana sucia, el 3% lavada y el 7% carbonizada. China continúa liderando el destino de las exportaciones de Australia con un 74.5% mientras que India permanece en segundo lugar con un 6.6%, Korea, República Checa e Italia pasan a ocupar el tercer lugar con un 4.3% y en cuarto lugar Egipto con un 1.0%,

El país que tuvo el mayor incremento en las importaciones es China mientras que Korea lidera el ranking de los países con bajas en las compras que realiza a Australia.

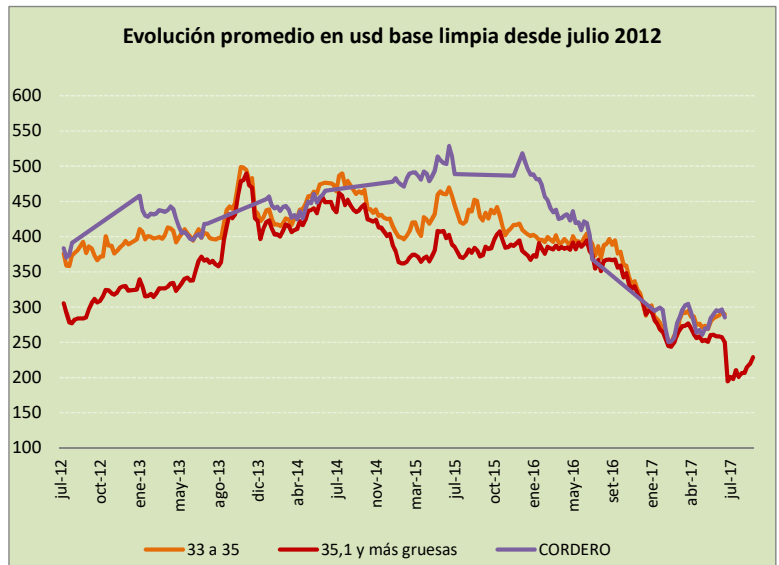


Nueva Zelanda

Con una subasta de 11.427 fardos la demanda compró el 78%, con precios que registraron subas en moneda local y en dólares americanos con fortalecimiento de la moneda. La lana de 33 a 35 micras se mantiene en los US\$ 2.89 y las lanas con micronaje mayor a 35 micras aumentan a los US\$ 2.29. Los principales compradores fueron Masurel, NZWSI y JS Brooksbaank..

Los próximos remates son el 21 de setiembre con 10.600 fardos estimados para el Norte.

Fuente: New Zealand Wool Services International Limited.



Argentina

Las categorías registraron variaciones dispares. La lana de 20 micras se ubicó en US\$ 8.14, mientras que la lana de 24 micras se ubicó en los US\$ 6.69.

La paridad cambiaria entre el Dólar Americano y el Peso Argentino disminuyó 15 centavos con respecto al cierre de la semana anterior según informa el Banco de la Nación Argentina.

Los precios son orientativos y al contado, para lanas de esquila, buena presentación, de buen largo de mecha, resistencia y color, puesta en el galpón de esquila, con 75% de rendimiento al peine en dólares. (en base a datos de Prolana)



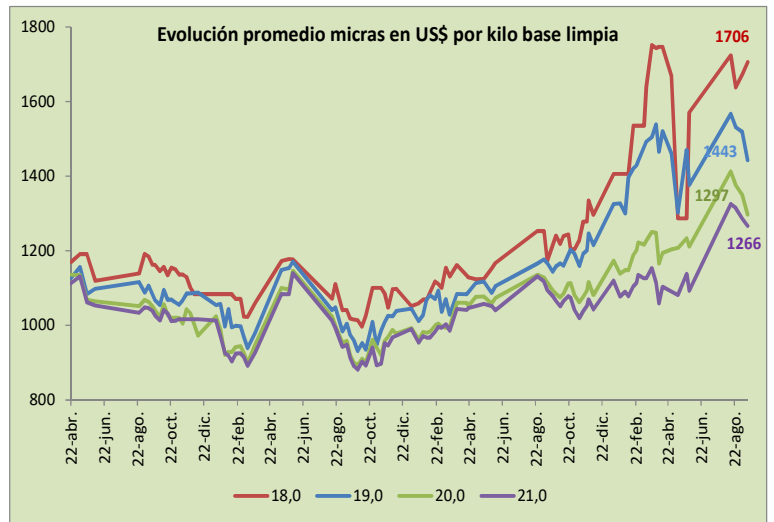
Sudáfrica

La mayoría de los precios registraron bajas en moneda local y en dólares americanos, con una menor demanda para las lanas finas y mayor interés en las lanas más gruesas. La moneda se debilitó respecto al dólar americano. La oferta se ubicó en 5.170 fardos y 99% el porcentaje de venta.

Las lanas de 20 micras disminuyeron a US\$12.97 y las lanas de 21 micras se ubicaron en US\$ 12.66. Modiano, Standard Wool, Tianyu y Lempriere compitieron firmemente.

El próximo remate se prevé para el 20 de setiembre de 2017 con 8.789 fardos en oferta.

Fuente: Elaboración SUL en base a datos de CAPEWOOLS



Uruguay

Mercado que se mantiene con menor cantidad de negocios en semana de realización de la Expo Prado pero con precios en niveles similares a las últimas semanas. Se mantienen referencias en lanas medias para lotes sin acondicionar entre US\$ 2.75 y 3.00, grifa celeste a US\$ 3.20 / 3.30 y grifa verde a US\$ 3.50. Lotes cercanos a las 27 micras sobre US\$ 4.00. Para los lotes en el eje de 21.5 micras se mantienen las referencias de US\$ 6.30 / 6.50 para lotes sin acondicionar, US\$ 7.00 para lotes grifa celeste y US\$ 7.50 grifa verde. Si los lotes se ubican en el eje de 20 micras los grifa celeste pasan a US\$ 7.20 y US\$ 8.00 para los grifa verde.

- 2.000 kg de 17.7 micras a US\$ 10.08 con US\$ 1.00 subproductos grifa verde.
- 1.500 kg de 20.1 micras a US\$ 8.00 con US\$ 1.00 subproductos grifa verde.
- 1.800 kg de 21.5 micras a US\$ 6,30 y US\$ 0,80 subproductos sin acondicionar.
- 2.700 kg de 22 micras a US\$ 7.00 con US\$ 1.00 subproductos grifa celeste.
- Lote de poco volumen de 24.5 micras a US\$ 4.80 y US\$ 0.80 subproductos sin acondicionar.
- 1.700 kg de 26.5 micras a US\$ 3.50 y US\$ 0.60 subproductos sin acondicionar.
- 6.000 kg 27 micras a US\$ 3.00 y US\$ 0,60 subproductos sin acondicionar.
- Lote de 28 micras a US\$ 2.60 más US\$ 0.60 subproductos sin acondicionar.
- 1.400 kg de 29 micras a US\$ 2,80 y US\$ 0,50 subproductos sin acondicionar.

Lotes realizados semana pasada:

- 2.000 kg de 18 micras a US\$ 9.50 grifa verde a 45 días.
- 22.000 kg de 18.1 micras a US\$ 10.80 grifa verde.
- 2.500 kg de 22.6 micras con 80.5% al lavado a US\$ 7.50 grifa verde con 45 días.
- Lote de 23.2 micras a US\$ 7.15 grifa verde.



PRECIOS DEL MERCADO LANERO URUGUAYO
Período: Semana al 15 de setiembre 2017
En usd por kilo base sucia, a levantar de estancia

Diámetro estimado en micras	LOTES SIN ACONDICIONAR	LOTES ACONDICIONADOS*	
		GRIFA CELESTE	GRIFA VERDE
Menor o igual a 18.5			10.08
18.6 a 19.5			
19.6 a 20.5		7.20	8.00
20.6 a 21.5	6.30	7.00	7.50
21.6 a 22.5		7.00	
22.6 a 23.5			
23.6 a 24.5	4.80		
24.6 a 25.5			
25.6 a 26.5	3.50		
26.6 a 27.5	3.00		
27.6 a 28.5	2.60		
28.6 a 29.5	2.80		
29.6 a 30.5			
30.6 a 32.0			
32.1 a 34.0			
Mayor o igual a 34.1			
Barriga y subproductos Finos		1.00	1.00
Barriga y subproductos General			
Cordero Fino			
Cordero General			

**Nota 1: * Base liquidación 90% a precio de vellón y 10% a precio de subproductos,
 ** Incluye los 2 centavos de prima por Acondicionamiento Grifa Celeste,
 *** Incluye los 7 centavos de prima por Acondicionamiento Grifa Verde,
 esquilas realizadas por Empresas Acreditadas por SUL.**

****** Lote de volumen (ver detalle)**

Nota 2: El plazo máximo para el pago fue de 60 días de disponible el lote.

Los negocios que se realicen con otros plazos pueden provocar modificaciones en los valores.

Las diferencias de precios dentro de cada rango de micronaje, pueden estar determinadas, por el volumen, la finura, la calidad de la lana, la forma y plazo para el pago.

PRECIOS DEL MERCADO LANERO URUGUAYO

Servando Gómez 2408 - Tel. 598 2 606 0707 - Montevideo

www.sul.org.uy e-mail: pbottaro@sul.org.uy Twitter: @mercados_sul – Facebook: SUL.org.uy

Se autoriza la reproducción total o parcial de esta publicación debiéndose citar la fuente en todos los casos.