



Nº 1672

1º setiembre de 2017

EN ESTE NÚMERO:

- Australia: IME US\$ ajusta sus valores a la baja.
- Nueva Zelanda: precios al alza.
- Sudáfrica: sin remates esta semana
- Unión de Consignatarios Laneros informa precios esta semana.

DIFERENCIA DE PRECIOS

Micronajes	23/08/2017	31/08/2017
19 vs 22	+14.5%	+14.5%
26 vs 28	+29.5%	+29.5%

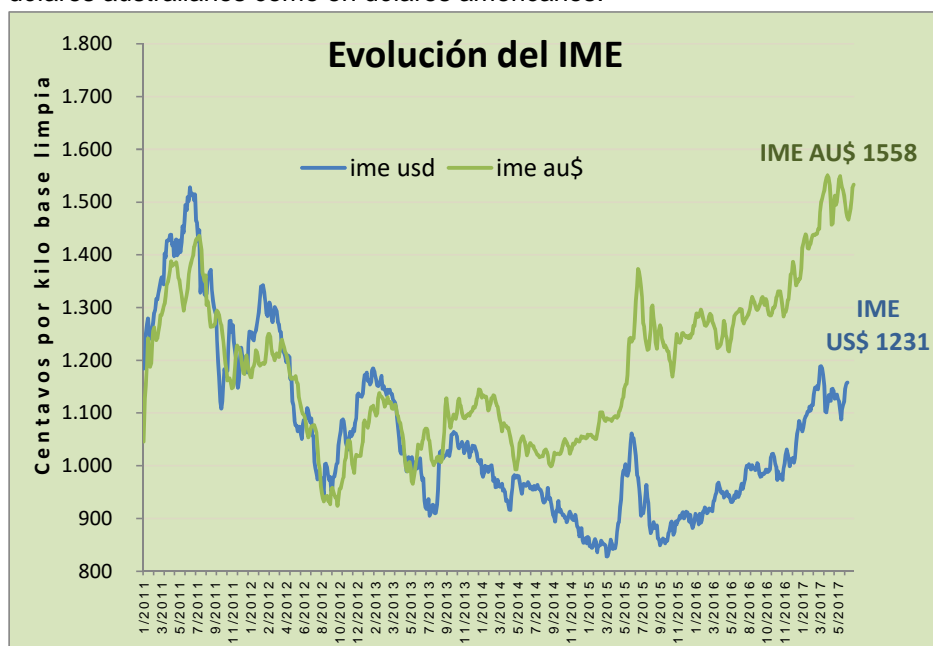
www.sul.org.uy
 Tel. (598) 2606 0707
 Servando Gomez 2408 - Montevideo
 Twitter: @mercados_sul
 Facebook: SUL.org.uy
 pbottaro@sul.org.uy

EL MERCADO LANERO

AUSTRALIA

Esta semana el indicador continuó corrigiéndose a la baja finalizando la semana ubicándose en A\$ 1558 y US\$ 1231. La mayoría de las categorías disminuyeron sus precios entre un rango de 3.1% (lanas de 30 micras) y 0.5% (lanas de 20 micras). Las lanas de 18 y 19.5 se mantuvieron en su lugar mientras que las lanas de 16.5, 17, 17.5, 18.5 y 19 micras registraron un leve aumento de 0,1%. El indicador permanece igualmente en niveles altos. La próxima semana se estiman 42.872 fardos.

En gráfico adjunto se muestra la evolución del indicador tanto en dólares australianos como en dólares americanos.



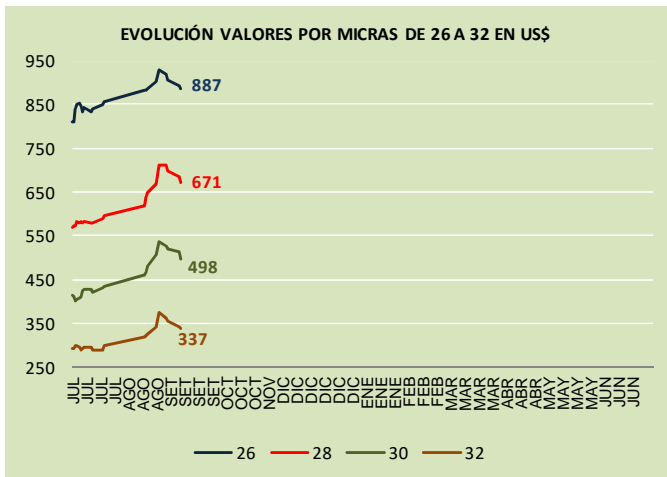
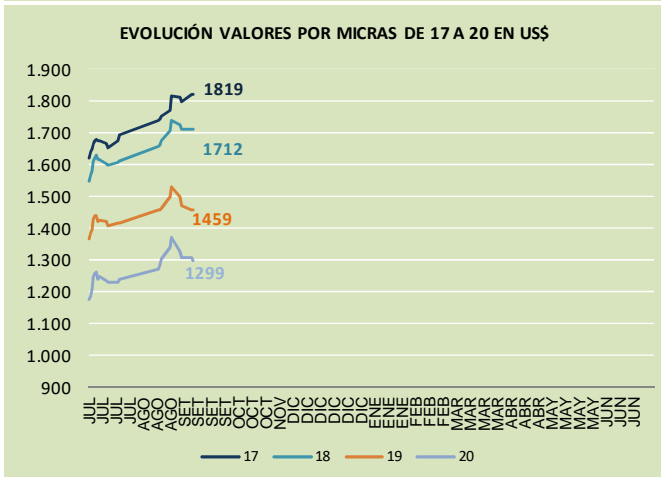
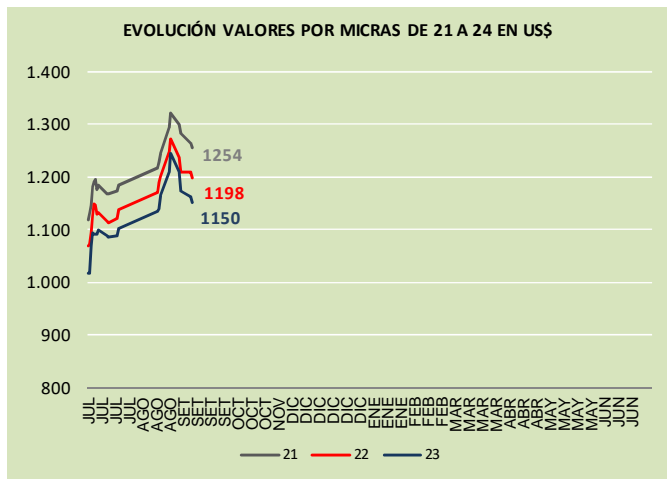
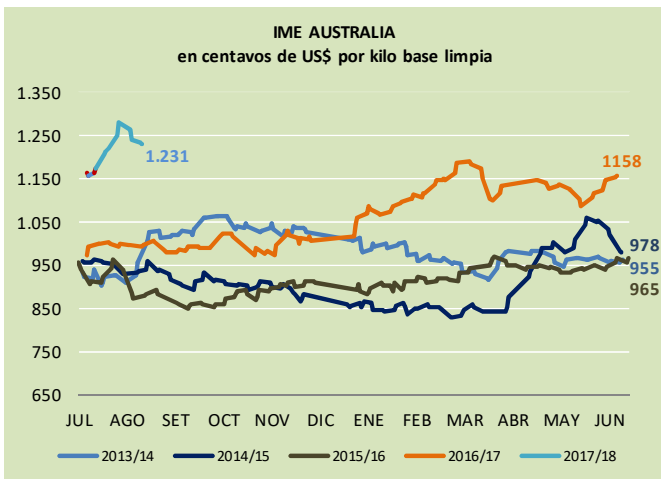
promedios	IME AU\$	IME US\$	TC (au\$/us\$)	Fardos Ofertados
1º-set-2016	1320	996	0.7543	243.518
31-ag-2017	1558	1231	0.7901	272.534
Variación	+18%	+23.6%	+4.7%	+11.9%

Fuente: en base a datos Awex

Exportaciones Australia: (periodo julio a junio 2017 – últimos datos publicados por AWEX para zafra 2016/17)

El 90% de las exportaciones son de lana sucia, el 3% lavada y el 7% carbonizada. China continúa liderando el destino de las exportaciones de Australia con un 74.5% mientras que India permanece en segundo lugar con un 6.6%, Korea, República Checa e Italia pasan a ocupar el tercer lugar con un 4.3% y en cuarto lugar Egipto con un 1.0%,

El país que tuvo el mayor incremento en las importaciones es China mientras que Korea lidera el ranking de los países con bajas en las compras que realiza a Australia.

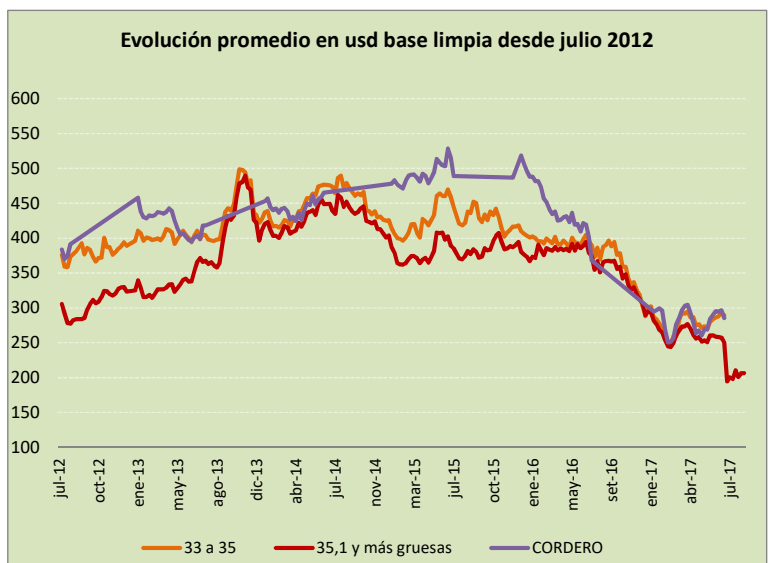


Nueva Zelanda

Con una subasta de 11.350 fardos la demanda compró el 90%, con precios que registraron subas en moneda local y en dólares americanos con debilitamiento de la moneda. La lana de 33 a 35 micras se mantienen a los US\$ 2.89 y las lanas con micronaje mayor a 35 micras aumentan a los US\$ 2.15. Los principales compradores fueron Masurel, NZWSI y Modiano.

Los próximos remates son el 31 de agosto con 11.800 fardos estimados para el Sur.

Fuente: New Zealand Wool Services International Limited.

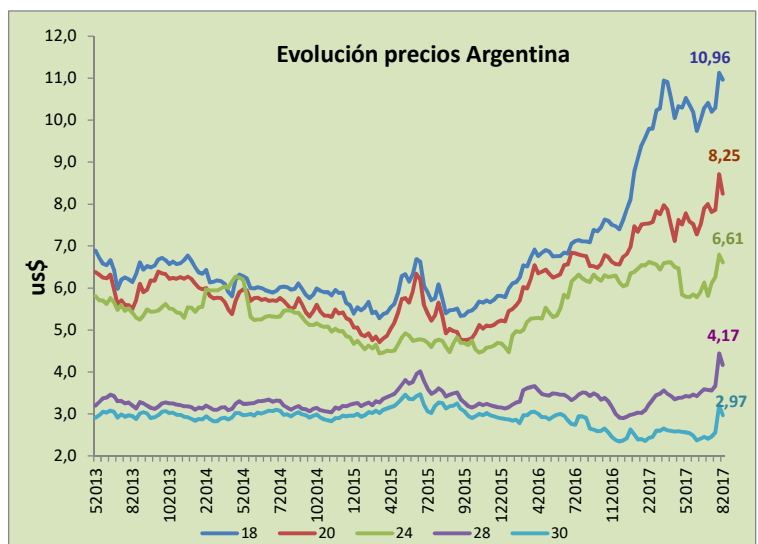


Argentina

Las categorías registraron disminuciones. La lana de 20 micras disminuyó para ubicarse en US\$ 8.25, mientras que la lana de 24 micras se ubicó en los US\$ 6.61.

La paridad cambiaria entre el Dólar Americano y el Peso Argentino aumentó 18 centavos con respecto al cierre de la semana anterior, según nos indica el Banco de la Nación Argentina.

Los precios son orientativos y al contado, para lanas de esquila, buena presentación, de buen largo de mecha, resistencia y color, puesta en el galpón de esquila, con 75% de rendimiento al peine en dólares. (en base a datos de Prolana)



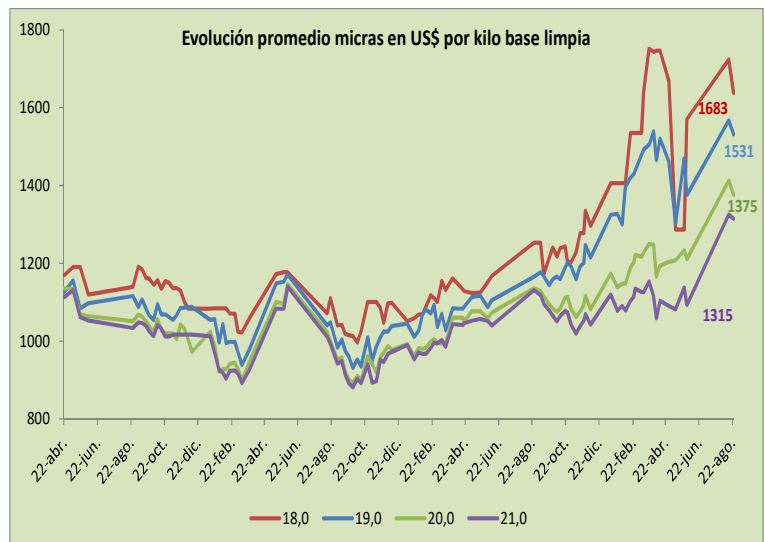
Sudáfrica (sin remates)

Los precios registraron bajas de las categorías en moneda local y en dólares americanos, con una demanda que se mantiene firme con gran interés en lanas de buena calidad y largo.

La moneda se mantuvo en su nivel respecto al dólar americano. La oferta se ubicó en 8.363 fardos y 98.8% el porcentaje de venta.

Las lanas de 20 micras disminuyeron a US\$13.75 y las lanas de 21 micras se ubicaron en US\$ 13.15. Modiano, Standard Wool, Tianyu y Lempriere compitieron firmemente. El próximo remate se prevé para el 6 de setiembre de 2017 con 10.847 fardos en oferta.

Fuente: Elaboración SUL en base a datos de CAPEWOOLS



Uruguay

Menor cantidad de negocios luego de la corrección durante la semana pasada del indicador. Se mantienen referencias en lanas medias para lotes sin acondicionar entre US\$ 2.75 y 3.00, grifa celeste a US\$ 3.20 / 3.30 y grifa verde a US\$ 3.50.

Lotes cercanos a las 27 micras sobre US\$ 4.00.

- 7000 Kg de 18 micras con alto rinde a US\$ 10.40 y con US\$ 1 subproductos grifa verde.
- 7000 kg de 18.7 micras con 78.5% de rendimiento al lavado con US\$ 10.05 y US\$ 1 subproductos grifa verde.
- 2000 Kg de 19 micras a 77% de rendimiento al lavado a US\$ 9.50 US\$ 1 subproductos grifa verde.
- 3.000 kg de 20 micras a US\$ 7.10 más US\$ 1.00 subproductos grifa celeste.
- 16.000 kg de 22.4 micras a US\$ 7.31 más US\$ 1.00 subproductos grifa celeste.
- 3.500 kg de 22.5 micras a US\$ 7.30 grifa verde.
- 11.000 kg de 22.6 micras con 82% de rendimiento al lavado a u\$S 7.50 US\$ 1 subproductos grifa verde.
- 7000 Kg de 22.6 micras U\$S 7.50 US\$ 1 subproductos grifa verde.
- 4500 kg de 23.1 micras con 81% de rendimiento al lavado a u\$S 7.60 US\$ 1 subproductos grifa verde.
- 1.300 kg de 24.5 micras a US\$ 5.50 más US\$ 0.70 grifa verde.
- 1.000 kg de 24.5 micras a US\$ 5.40 más US\$ 0.75 grifa celeste.
- Lotes de 28 micras a US\$ 3.10 más US\$ 0.60 grifa celeste.
- Lotes de 28 micras a US\$ 2.75 más US\$ 0.50 sin acondicionar.
- 7.000 kg de 28.5 micras a US\$ 3.50 más más US\$ 0.65 grifa verde.
- 1.600 kg de 28.5 micras a US\$ 3.10 más US\$ 0.65 grifa celeste.
- 1.500 kg de 28.5 micras a US\$ 3.10 más US\$ 0.65 grifa celeste
- 800kg de 28.5 a US\$ 2.60 más US\$ 0.60 sin acondicionar.
- 2.200 kg de 29 micras a US\$ 2.60 más US\$ 0.60 sin acondicionar.
- 6.000 kg de 29 micras a US\$ 3.15 más US\$ 0.65 grifa celeste.
- 2.000 kg de 29 micras a US\$ 2.95 grifa celeste.
- 3.300 kg de 29 micras a US\$ 2.70 sin acondicionar.
- 3.600 kg a US\$ 3.00 grifa verde.



PRECIOS DEL MERCADO LANERO URUGUAYO

Período: Semana al 1º de setiembre 2017

En usd por kilo base sucia, a levantar de estancia

Diámetro estimado en micras	LOTES SIN ACONDICIONAR	LOTES ACONDICIONADOS*	
		GRIFA CELESTE	GRIFA VERDE
Menor o igual a 18.5			10.40
18.6 a 19.5			10.05 / 9.50
19.6 a 20.5		7.10	
20.6 a 21.5			7.10
21.6 a 22.5		7.31	7.30
22.6 a 23.5			7.60 / 7.50
23.6 a 24.5		5.40	5.50
24.6 a 25.5			
25.6 a 26.5			
26.6 a 27.5			
27.6 a 28.5	2.60 / 2.75	3.10	3.50
28.6 a 29.5	2.60 / 2.70	3.15 / 2.95	3.00
29.6 a 30.5			
30.6 a 32.0			
32.1 a 34.0			
Mayor o igual a 34.1			
Barriga y subproductos Finos		1.00 / 0.75	1.00 / 0.75
Barriga y subproductos General	0.60 / 0.50	0.65	0.65
Cordero Fino			
Cordero General			

Nota 1: * Base liquidación 90% a precio de vellón y 10% a precio de subproductos,

**** Incluye los 2 centavos de prima por Acondicionamiento Grifa Celeste,**

***** Incluye los 7 centavos de prima por Acondicionamiento Grifa Verde, esquilas realizadas por Empresas Acreditadas por SUL.**

Nota 2: El plazo máximo para el pago fue de 60 días de disponible el lote.

Los negocios que se realicen con otros plazos pueden provocar modificaciones en los valores.

Las diferencias de precios dentro de cada rango de micronaje, pueden estar determinadas, por el volumen, la finura, la calidad de la lana, la forma y plazo para el pago.

PRECIOS DEL MERCADO LANERO URUGUAYO

Servando Gómez 2408 - Tel. 598 2 606 0707 - Montevideo

www.sul.org.uy e-mail: pbottaro@sul.org.uy Twitter: @mercados_sul – Facebook: SUL.org.uy

Se autoriza la reproducción total o parcial de esta publicación debiéndose citar la fuente en todos los casos.

